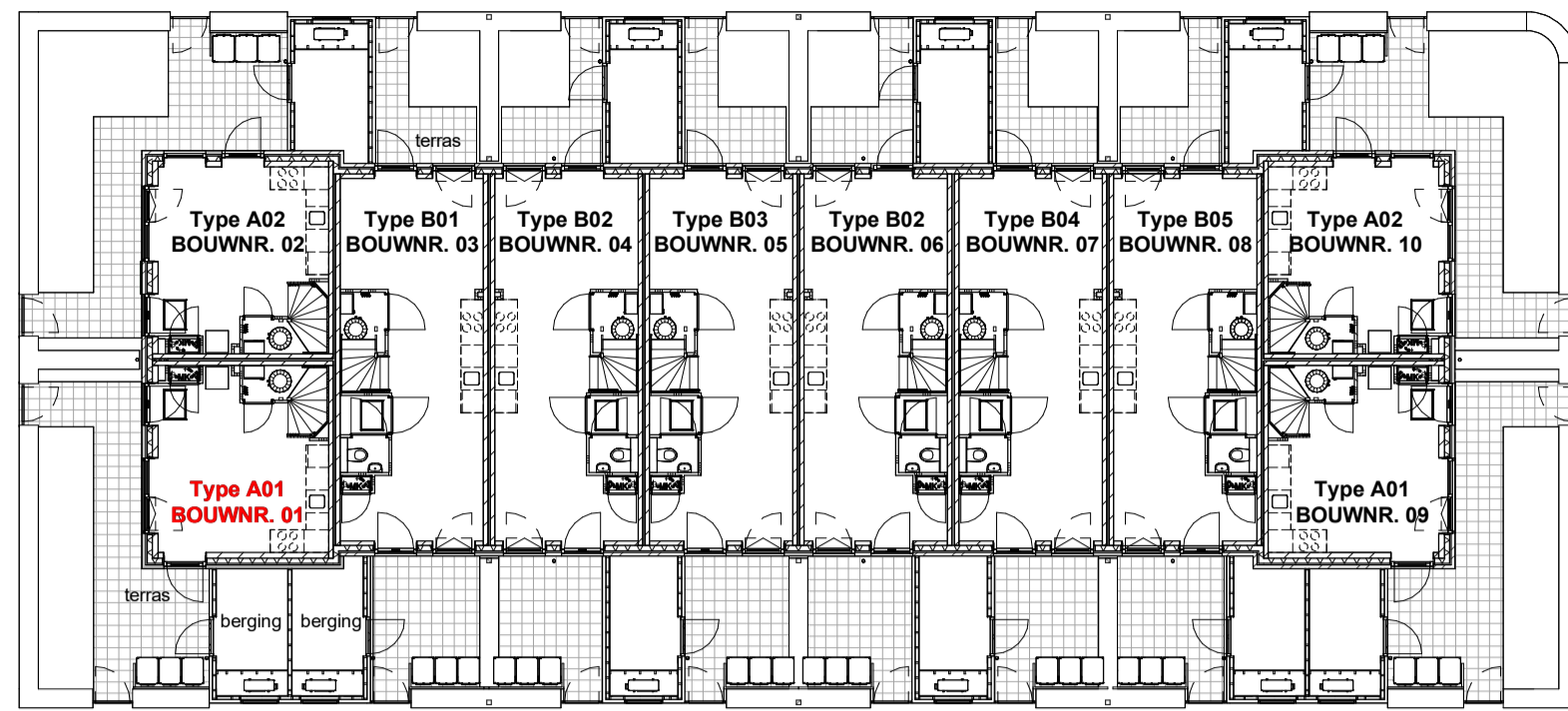




VENNEBORG

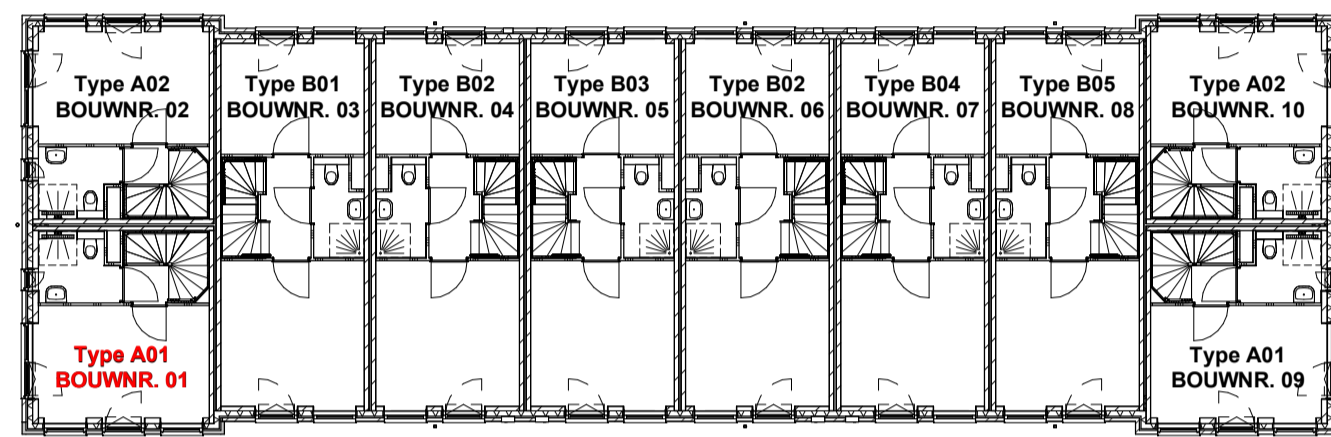
VERKOOPTOKENINGEN

10 eengezinswoningen



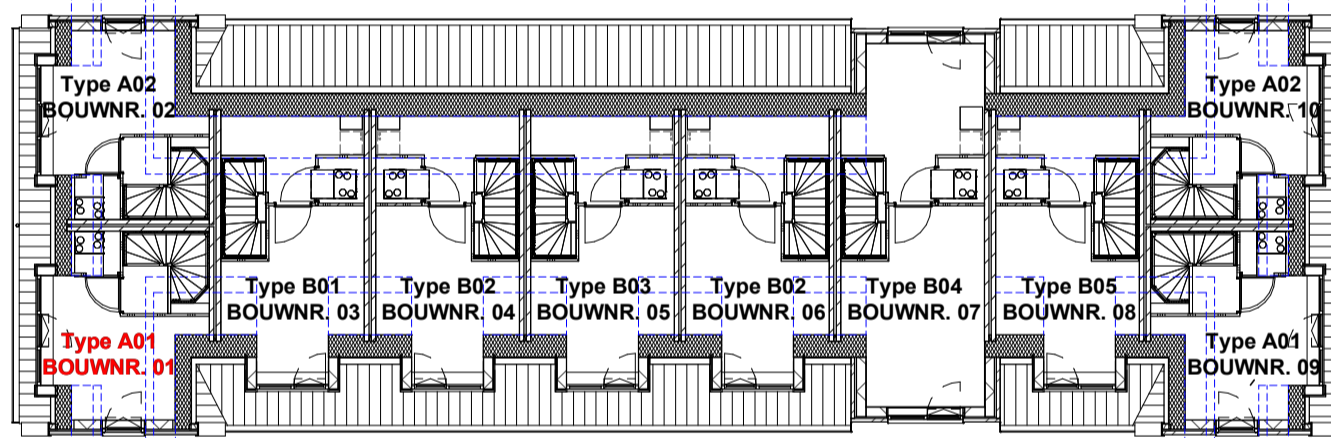
Begane grond (Peil=0)

1 : 200



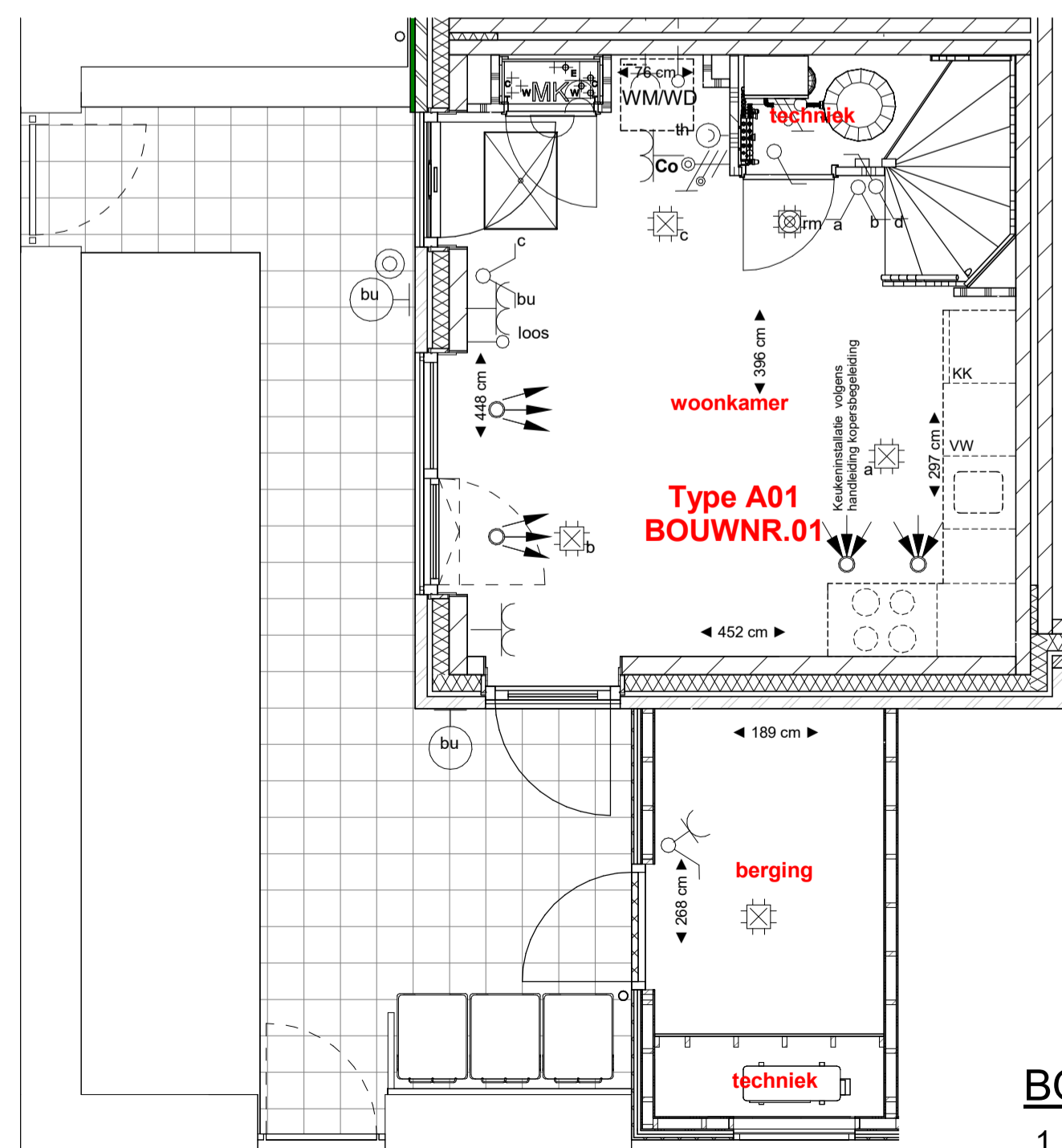
1e verdieping (2960+ P)

1 : 200



2e verdieping (5920+ P)

1 : 200



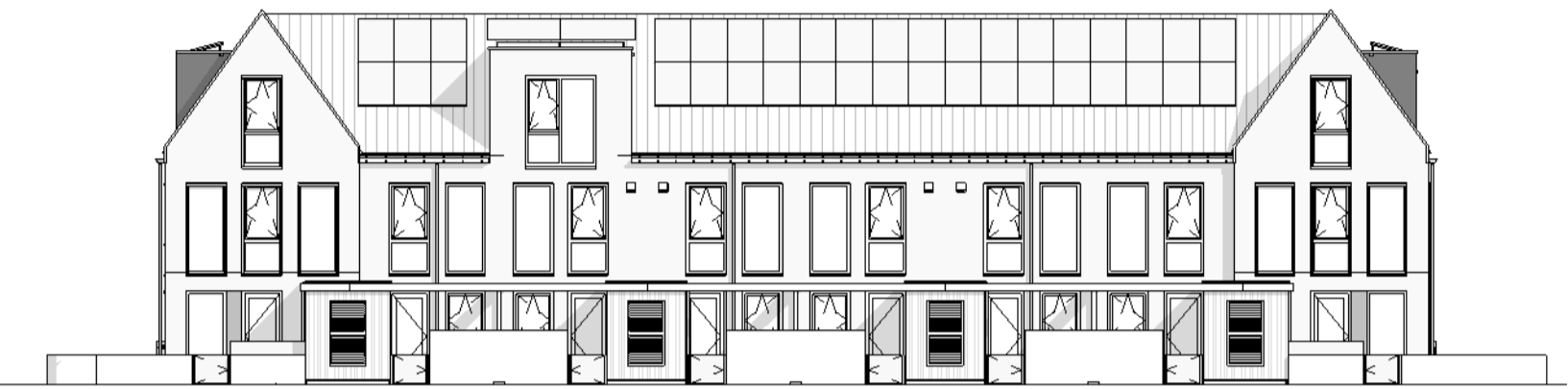
BOUWNR. 01

1 : 50



Voorgevel (noord-oost)

1 : 200



Achtergevel (zuid-west)

1 : 200



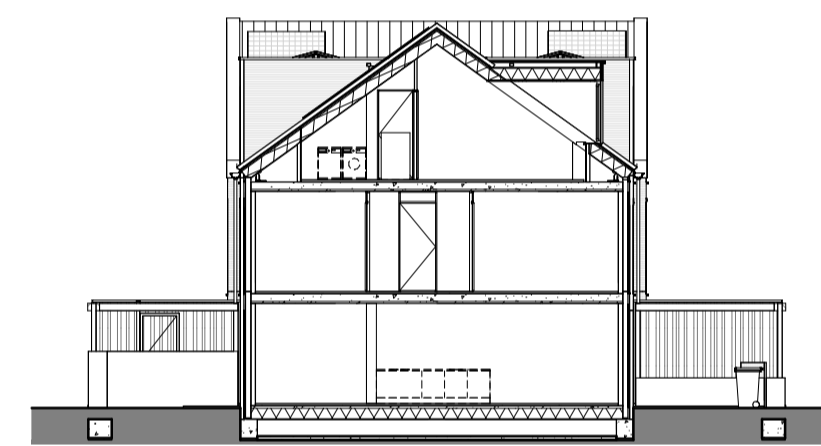
Linkergevel (zuid-oost)

1 : 200



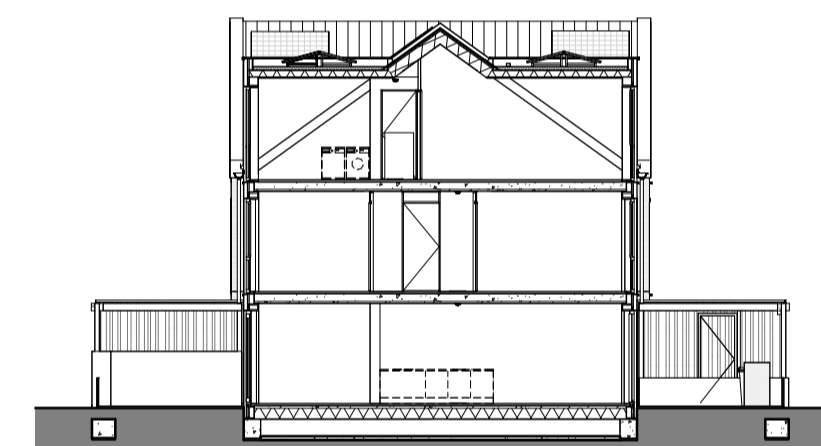
Rechtergevel (noord-west)

1 : 200



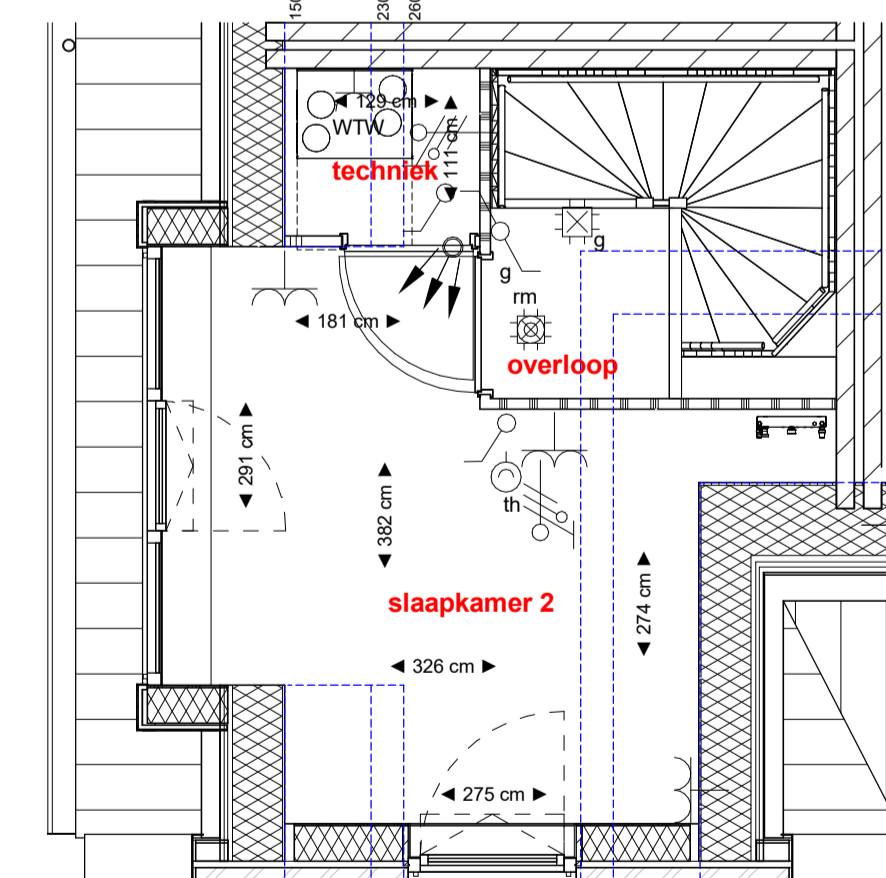
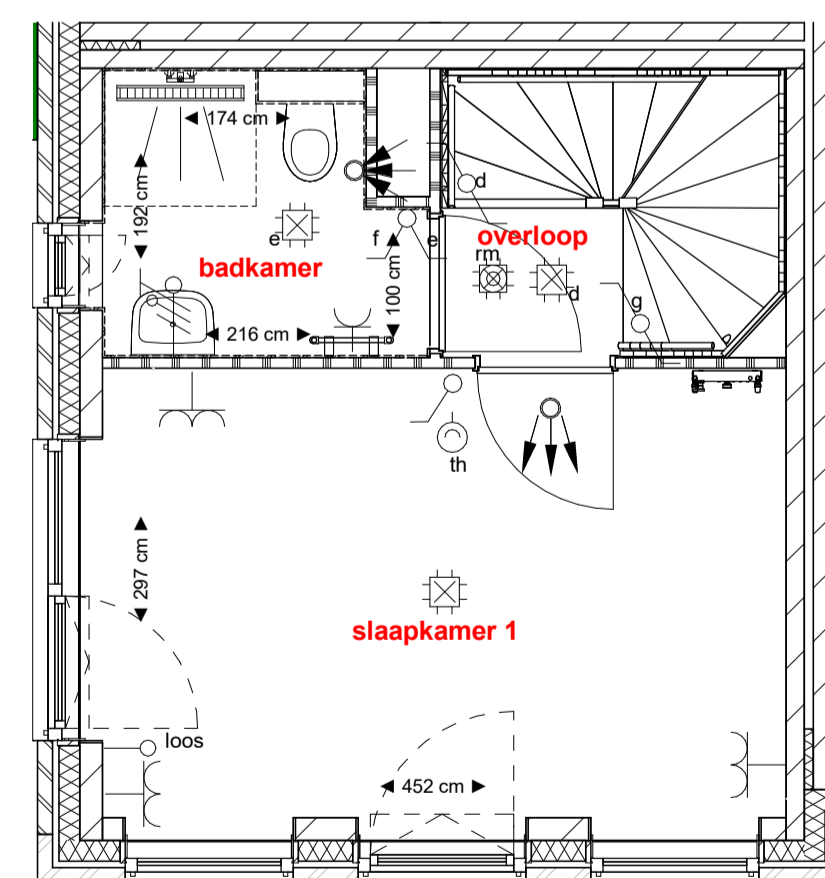
Doorsnede A-A

1 : 200



Doorsnede B-B

1 : 200



RENVOOI		ELEKTRA	
	gevelmetselwerk	symbool	omschrijving en montagehoogte t.o.v. vloer
	isolatie		aansluitpunt plafondarmatuur
	kalkzandsteen		aansluitpunt wandarmatuur badkamer
	HSB-wand/houten geveldelen		enkele schakelaar
	gipsblokken		dubbele schakelaar
	gipsblokken "zwaar"		wisselschakelaar
	WTW-unit en toebehoeren		dubbele wandcontactdoos "inbouw"
	warmtepompboiler		enkele wandcontactdoos koelkast "opbouw"
	plaatsingsruimte wasmachine		enkele wandcontactdoos wasmachine "opbouw"
	plaatsingsruimte wasdroger		enkele wandcontactdoos wasmachine "opbouw"
	plaatsingsruimte kooktoestel		dubbele wandcontactdoos "opbouw"
	plaatsingsruimte koelkast		dubbele wandcontactdoos "opbouw"
	plaatsingsruimte vaatwasser		dubbele wandcontactdoos "opbouw"
	douchehoek 900 x 900mm		dubbele wandcontactdoos "opbouw"
	douchehoek 900 x 1000mm met WTW-douchehoek		dubbele wandcontactdoos "opbouw"
	wastafel		dubbele wandcontactdoos "opbouw"
	fonteinje		dubbele wandcontactdoos "opbouw"
	toilet		dubbele wandcontactdoos "opbouw"
	positie kruipruimte		dubbele wandcontactdoos "opbouw"
	MK		dubbele wandcontactdoos "opbouw"
	meterruimte elektra / water		dubbele wandcontactdoos "opbouw"



Parallelweg 8 | 1948NM BEVERWIJK | info@wipznsbb.nl | www.wipznsbb.nl

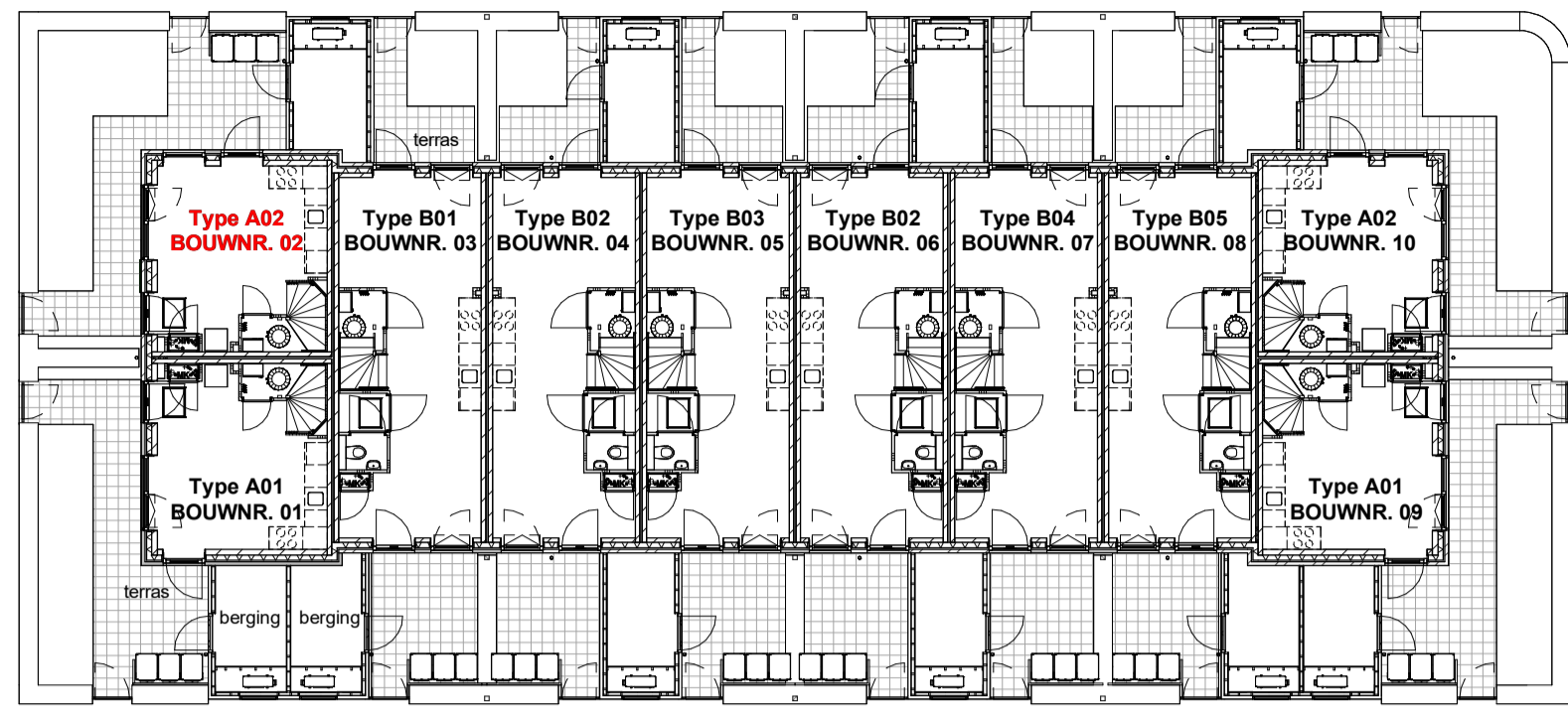
Project	:	
Onderwerp	:	Woningtype
Bouwnummer	:	Contract
Project	:	Datum

Deze contracttekening maakt onbrekelijk deel uit van de technische omschrijving TO PR00163.01 en de gesloten koop-/aannemingsovereenkomst voor het bij "contract" genoemde bouwnummer in het project Venneborg Uitgeest

Getekend d.d. _____ Getekend d.d. _____

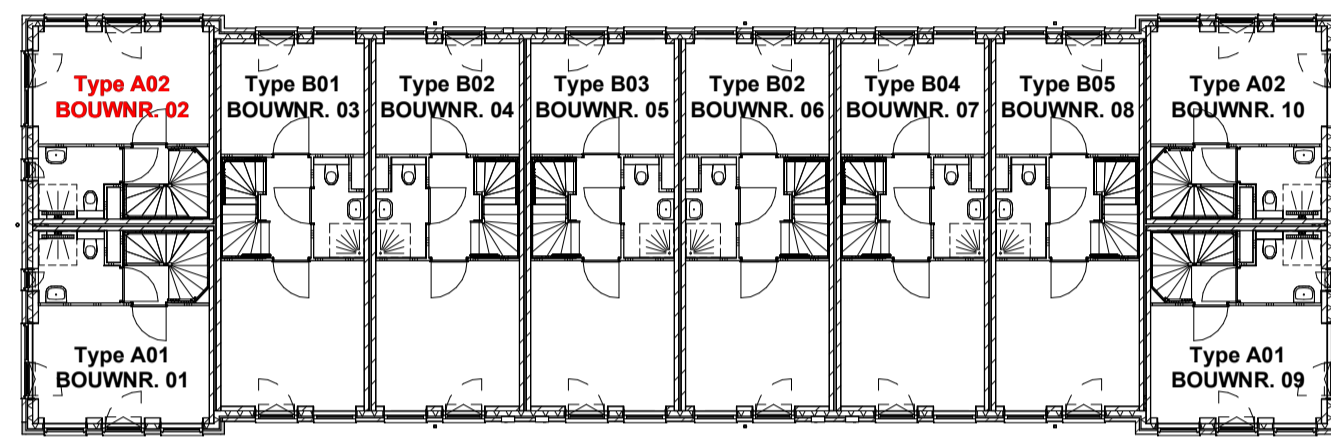
SBB Ontwikkelen en Bouwen Koper(s):
D.M. Bloem
Directeur Ontwikkelen en Bouwen

DISCLAIMER
De op deze tekening aangegeven maten beredeneren de werkelijkheid, maar er kunnen geen rechten aan worden ontleend. De maatvoering op plaatsbepaling van alle installatievoorzieningen op deze tekening is indicatief, er kunnen geen rechten aan worden ontleend.



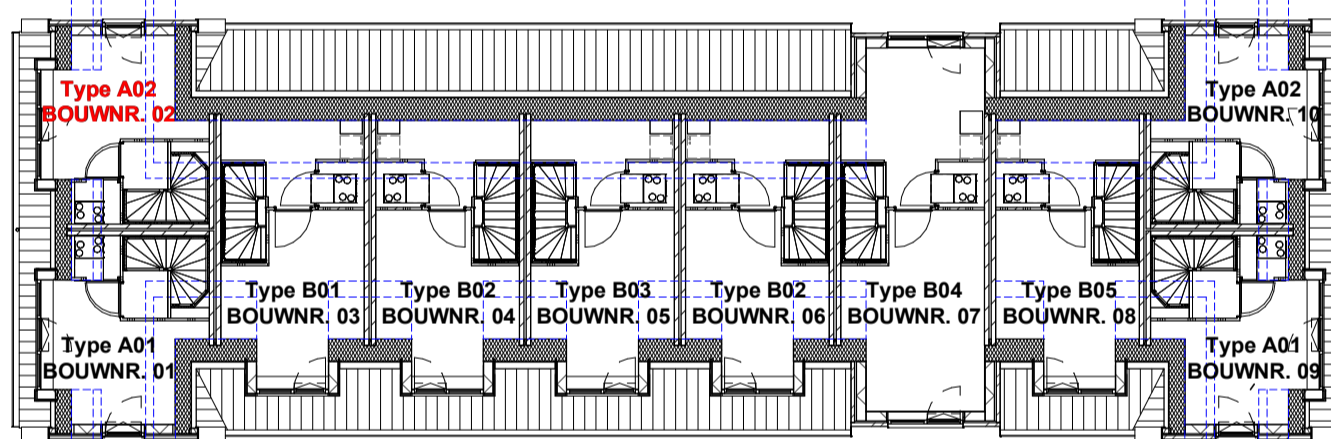
Begane grond (Peil=0)

1 : 200



1e verdieping (2960+ P)

1 : 200



2e verdieping (5920+ P)

1 : 200



Voorgevel (noord-oost)

1 : 200



Linkergevel (zuid-oost)

1 : 200



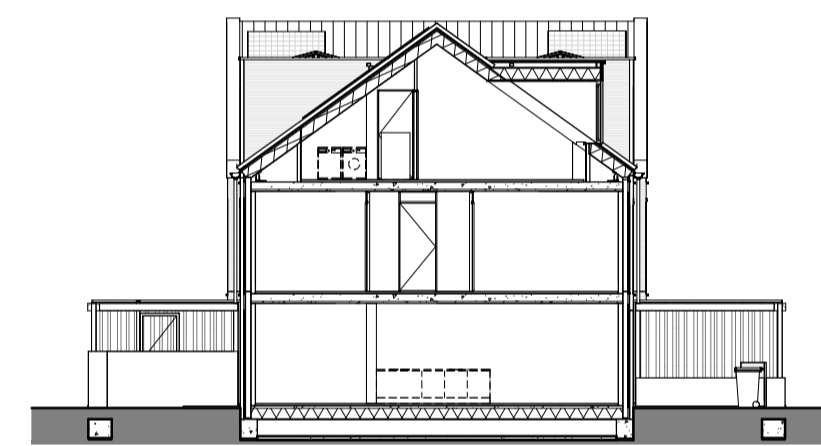
Achtergevel (zuid-west)

1 : 200



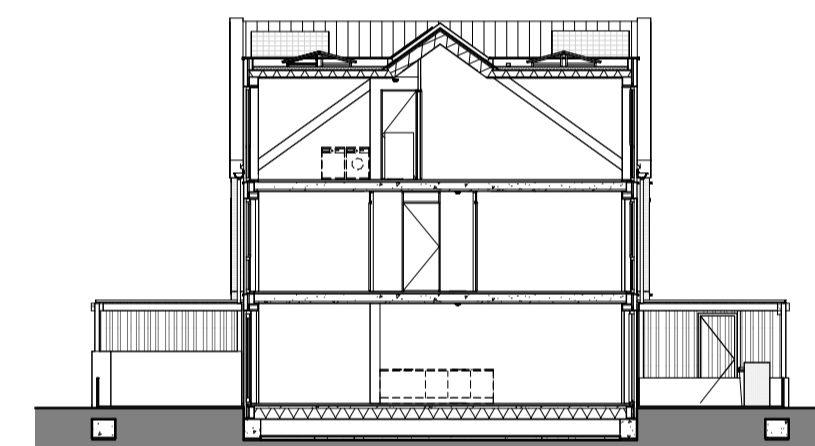
Rechtergevel (noord-west)

1 : 200



Doorsnede A-A

1 : 200

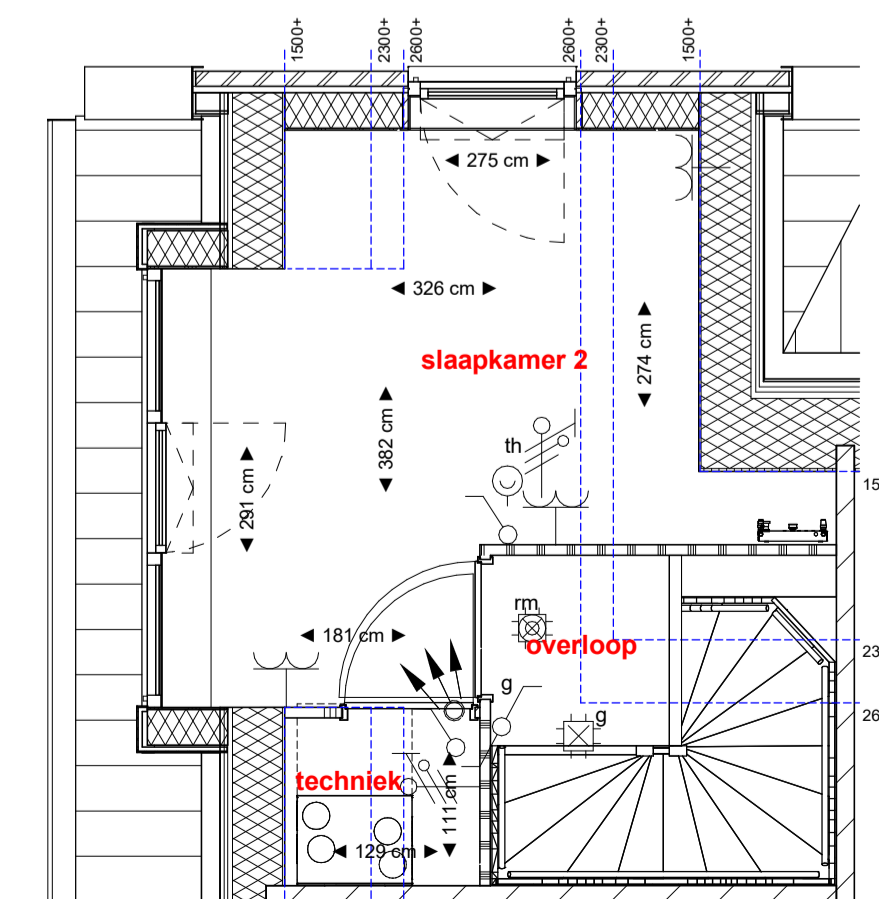
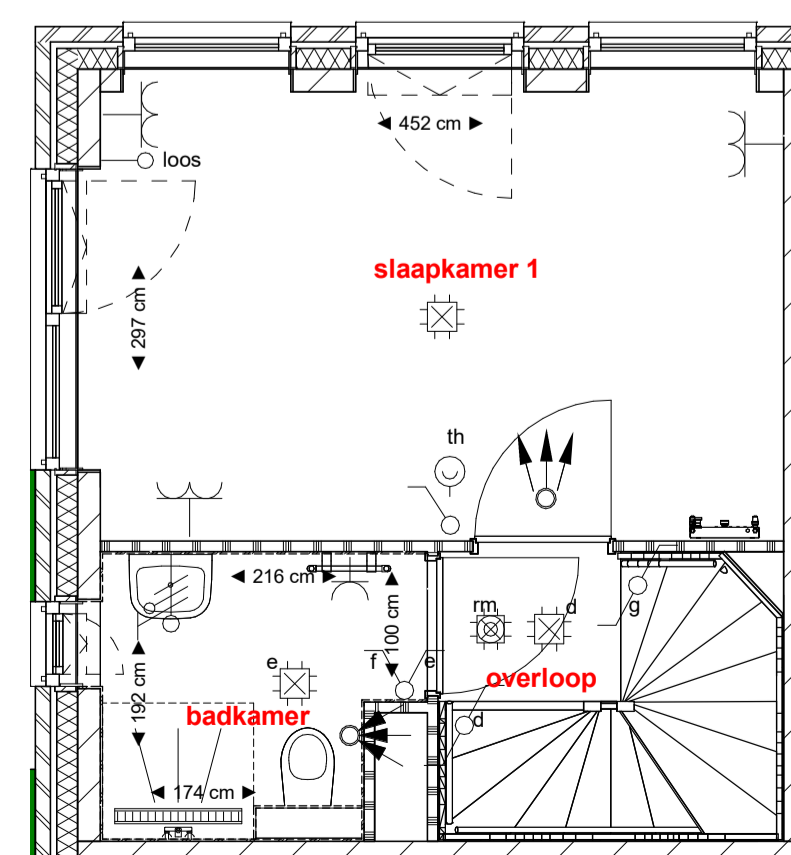
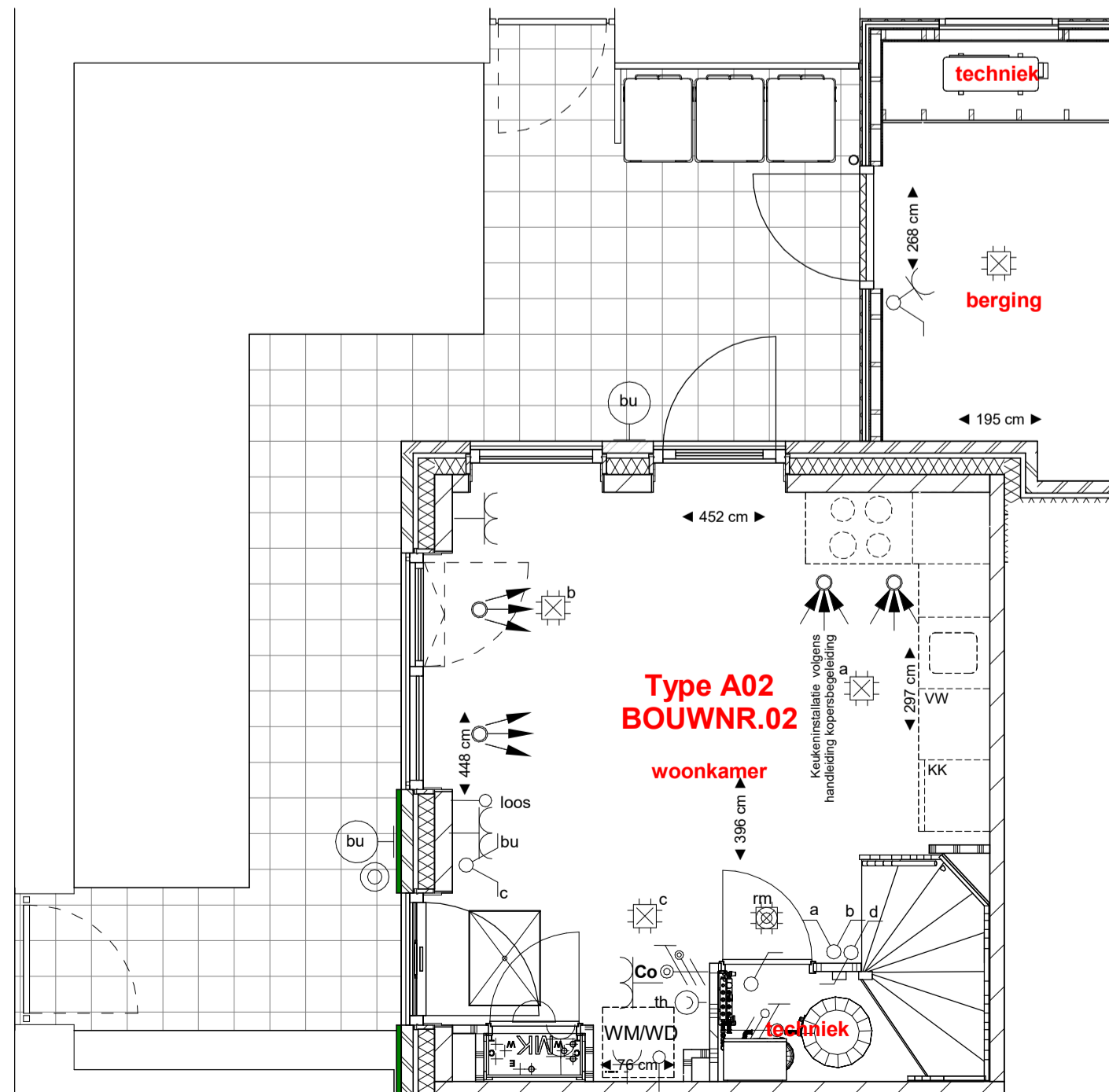


Doorsnede B-B

1 : 200

BOUWNR. 02

1 : 50



RENVOOI	ELEKTRA	omschrijving en montagehoogte t.o.v. vloer
	gevelmetselwerk	symbool
	isolatie	aansluitpunt plafondarmatuur
	kalkzandsteen	aansluitpunt wandarmatuur badkamer
	HSB-wand/houten geveldelen	enkele schakelaar
	gipsblokken	dubbele schakelaar
	gipsblokken "zwaar"	wisselschakelaar
	WTW-unit en toebehoren	dubbele wandcontactdoos "inbouw"
	WP	enkele wandcontactdoos koelkast "opbouw"
	plaatsingsruimte wasmachine	enkele wandcontactdoos wasmachine "opbouw"
	plaatsingsruimte wasdroger	enkele wandcontactdoos afzuigkap "opbouw"
	plaatsingsruimte kooktoestel	enkele wandcontactdoos WTW-unit "opbouw"
	plaatsingsruimte koelkast	enkele wandcontactdoos warmtepompboiler
	plaatsingsruimte vaatwasser	loos aansluitpunt vaatwasser
	douchehoek 900 x 900mm	dubbele wandcontactdoos "opbouw"
	douchehoek 900 x 1000mm met WTW-douchehoog	dubbele wandcontactdoos in mk "opbouw"
	wasafstel	aansluitpunt wandarmatuur buitenverlichting
	fonteinje	optische rookmelder
	toilet	aansluitpunt elektrisch kooktoestel
	positie kruipruik	Co2 bediening WTW ventilatie
	MK	meterruimte elektra / water
		ruimte-thermostaat
		3-standenschakelaar WTW-unit
		schel
		beldrukker
		WTW inblaasmond
		WTW afzuigmond
		elektrische badkamer-radiator
		verdelers t.b.v. vloerverwarming indicatief (exacte plaats ntb.)



Parallelweg 8 | 1948NM BEVERWIJK | info@wipinsbb.nl | www.wipinsbb.nl

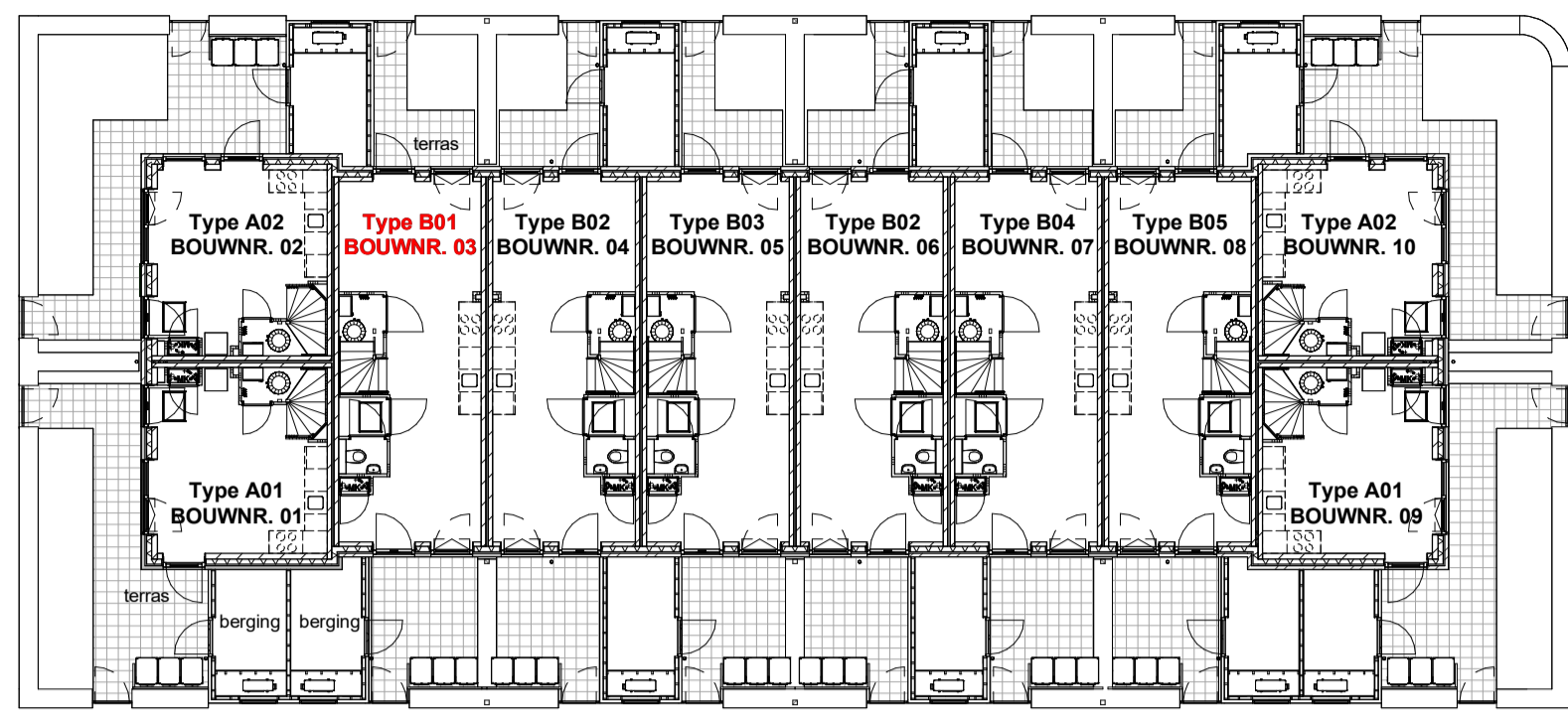
Project	:
Onderwerp	Woningtype
Bouwnummer	Contract
Project	Datum

Deze contracttekening maakt onbreikbaar deel uit van de technische omschrijving TO PR00163.01 en de gesloten koop-/aannemingsovereenkomst voor het bij "contract" genoemde bouwnummer in het project Venneborg Uitgeest

Getekend d.d. _____ Getekend d.d. _____

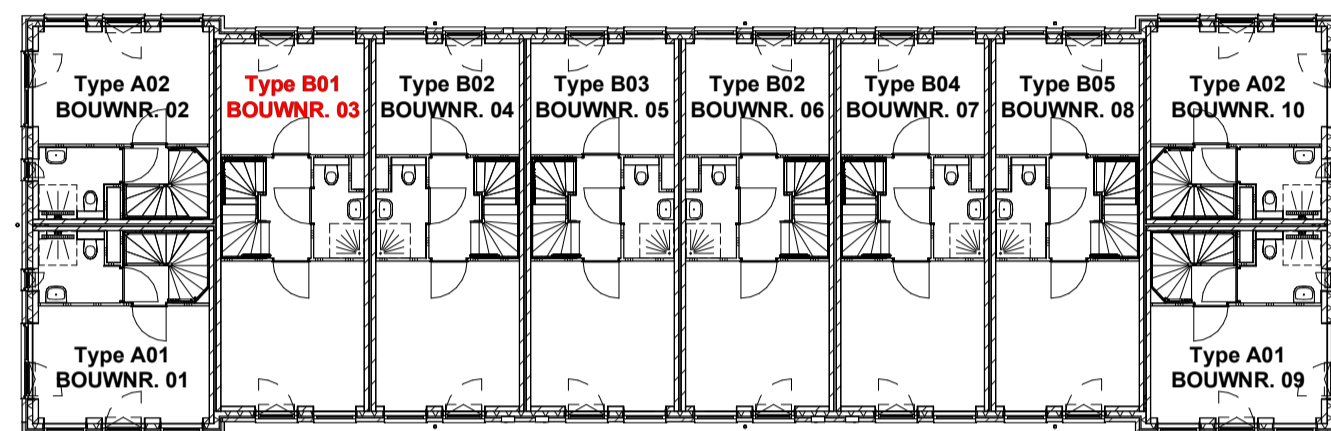
SBB Ontwikkelen en Bouwen Koper(s):
D.M. Bloem
Directeur Ontwikkelen en Bouwen

DISCLAIMER
De op deze tekening aangegeven maten beredden de werkelijkheid, maar er kunnen geen rechten aan worden ontleend. De maatvoering en plaatsbepaling van alle installatievoorzieningen op deze tekening is indicatief, er kunnen geen rechten aan worden ontleend.



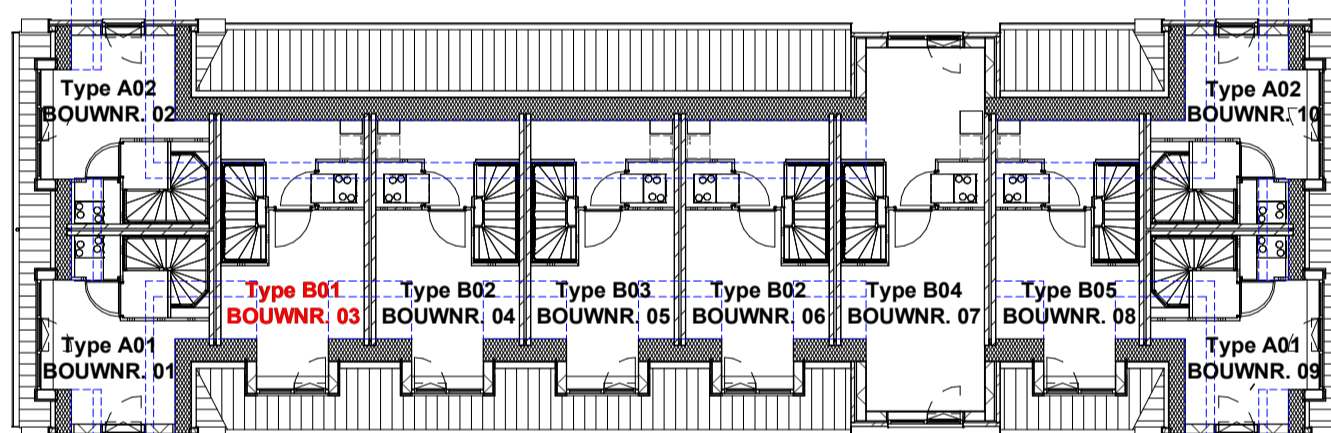
Begane grond (Peil=0)

1 : 200



1e verdieping (2960+ P)

1 : 200



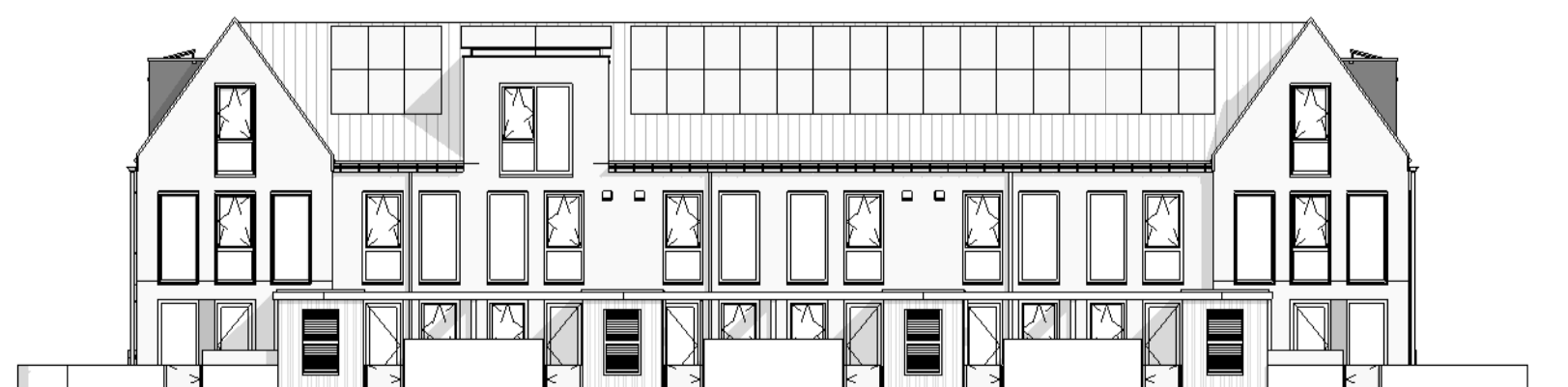
2e verdieping (5920+ P)

1 : 200



Voorgevel (noord-oost)

1 : 200



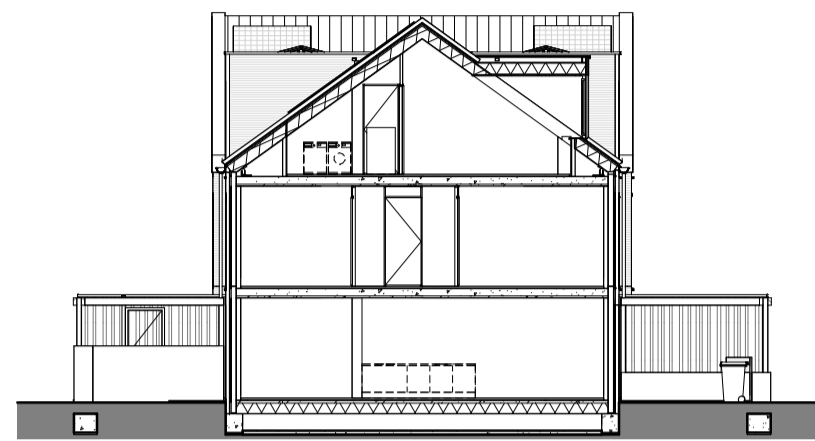
Achtergevel (zuid-west)

1 : 200



Linkergevel (zuid-oost)

1 : 200



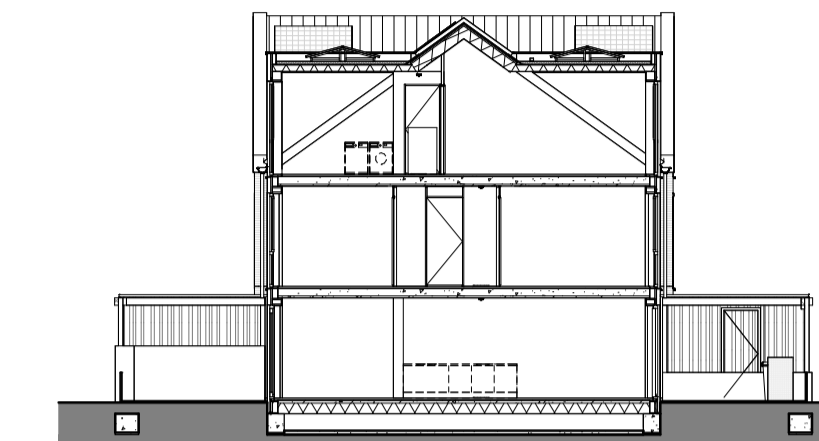
Doorsnede A-A

1 : 200



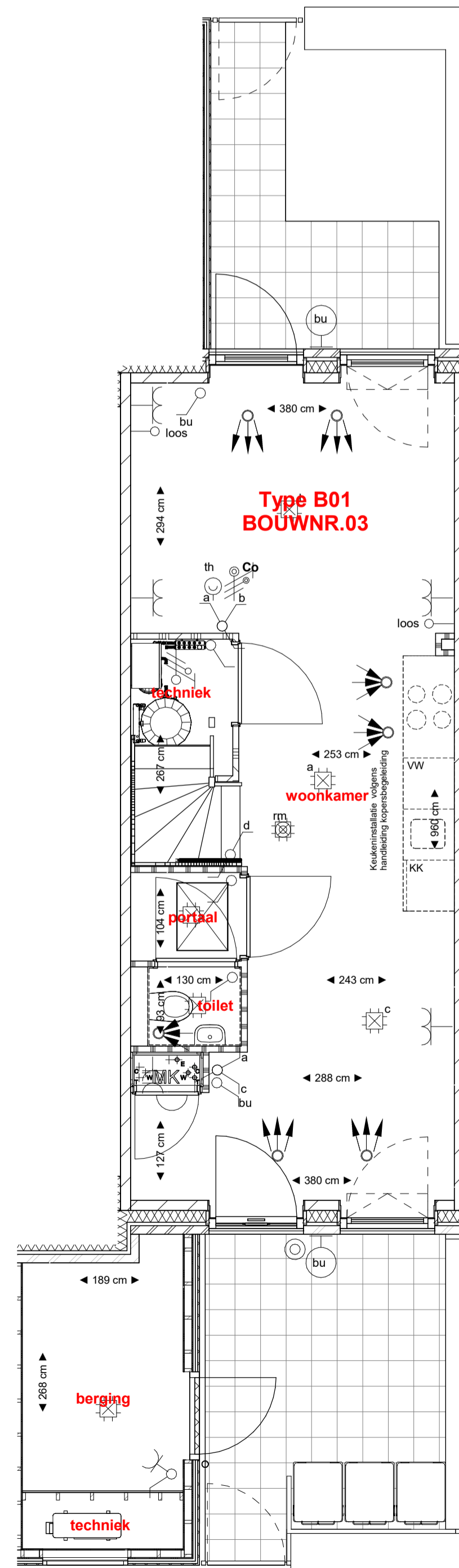
Rechtergevel (noord-west)

1 : 200



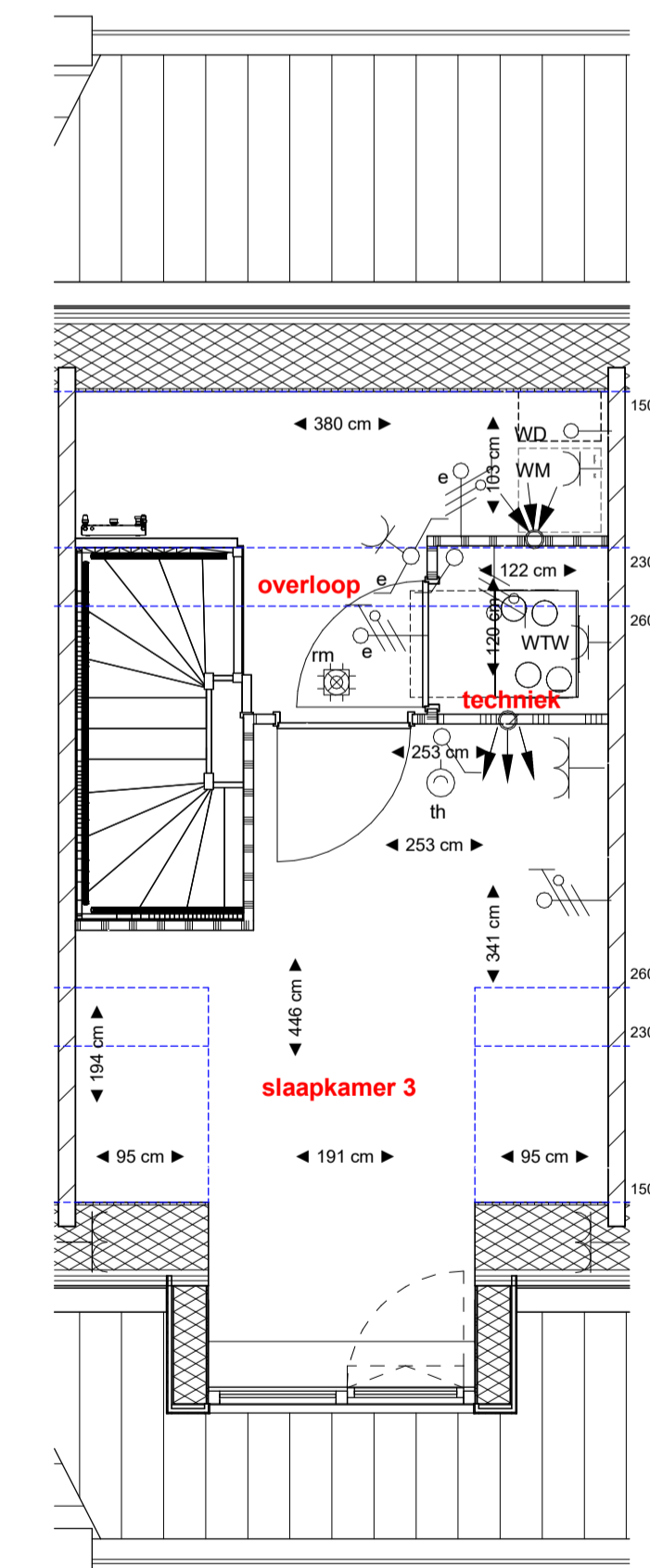
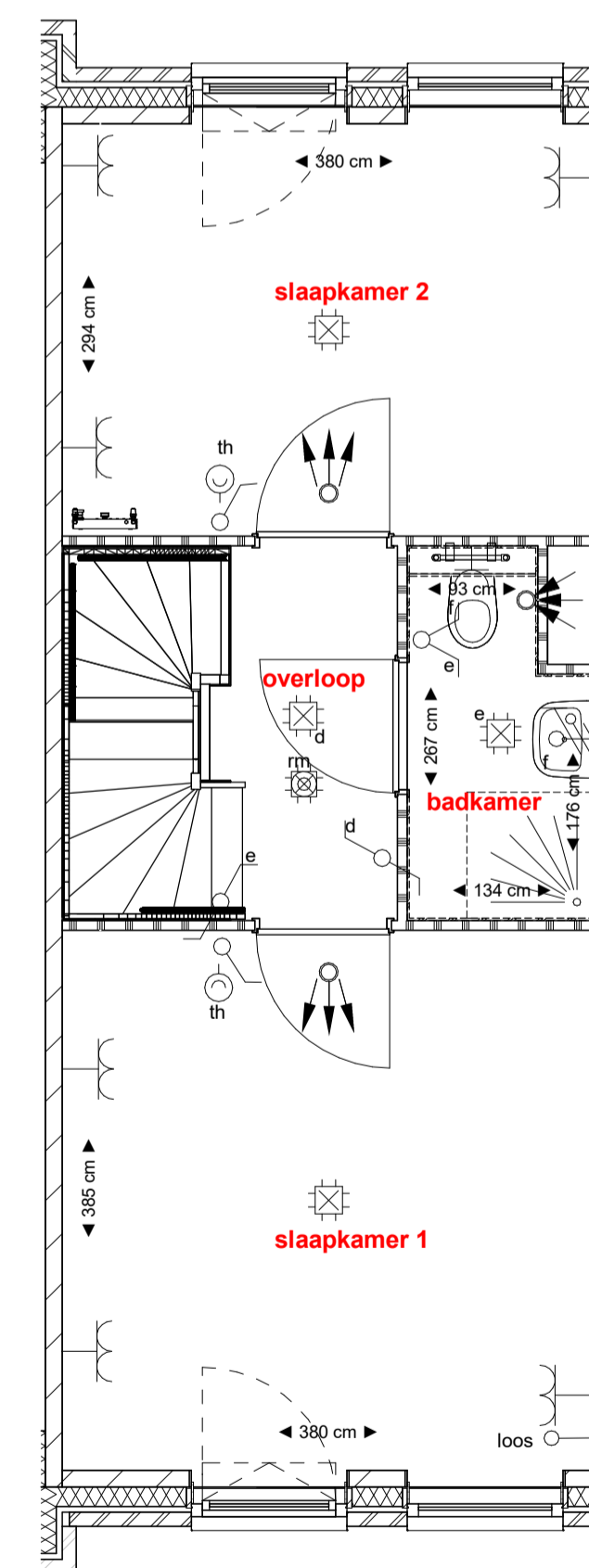
Doorsnede B-B

1 : 200



BOUWNR. 03

1 : 50



RENVOOI	ELEKTRA
	symbool omschrijving en montagehoogte t.o.v. vloer
	aansluitpunt plafondarmatuur
	aansluitpunt wandarmatuur badkamer 1800mm
	enkele schakelaar 1050mm
	dubbele schakelaar 1050mm
	wisselschakelaar 1050mm
	dubbele wandcontactdoos "inbouw" 1050mm
	enkele wandcontactdoos koelkast "opbouw" 1050mm
	enkele wandcontactdoos wasmachine "opbouw" 1050mm
	enkele wandcontactdoos afzuigkap "opbouw" 2250mm
	enkele wandcontactdoos WTW-unit "opbouw" n.t.b.
	enkele wandcontactdoos warmtepompboiler n.t.b.
	los aansluitpunt vaatwasser 500mm
	dubbele wandcontactdoos "opbouw" n.t.b.
	dubbele wandcontactdoos in mk "opbouw" n.t.b.
	aansluitpunt wandarmatuur buitenverlichting n.t.b.
	optische rookmelder plafond
	aansluitpunt elektrisch kooktoestel 600mm
	Co2 bediening WTW ventilatie n.t.b.
	ruimte-thermostaat 1500mm
	3-standenschakelaar WTW-unit 1500mm
	schel 2250mm
	bedrukker 1050mm
	WTW inblaasmond plafond
	WTW afzuigmond plafond
	elektrische badkamer-radiator n.v.t.
	verdeler t.b.v. vloerverwarming indicatief (exacte plaats ntb.) n.v.t.
	meterruimte elektra / water



Parallelweg 8 | 1948NM BEVERWIJK | info@wipznsbb.nl | www.wipznsbb.nl

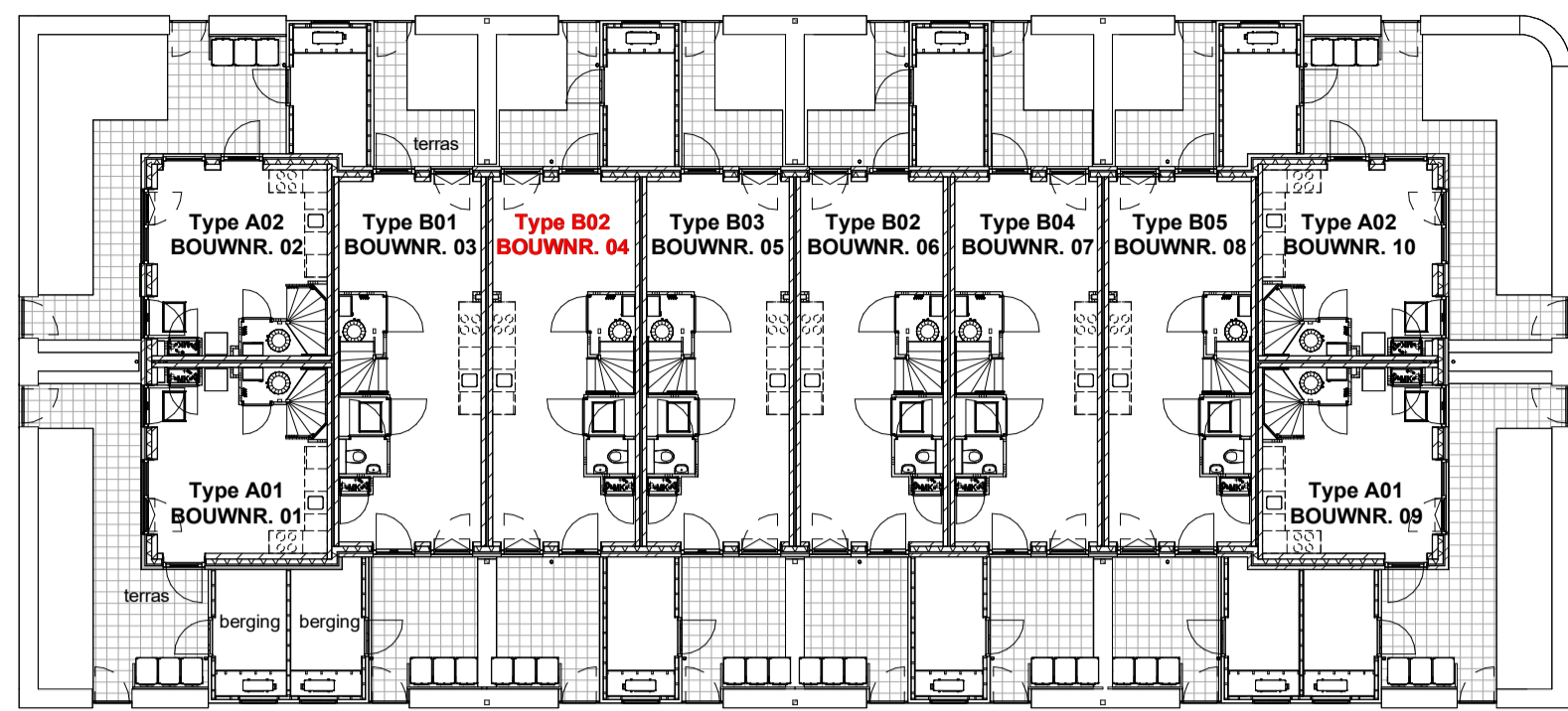
Project :	Woningtype
Onderwerp	Contract
Bouwnummer	Datum

Deze contracttekening maakt onbreikbaar deel uit van de technische omschrijving TO PR00163.01 en de gesloten koop-/aannemingsovereenkomst voor het bij "contract" genoemde bouwnummer in het project Venneborg Uitgeest

Getekend d.d. _____ Getekend d.d. _____

SBB Ontwikkelen en Bouwen Koper(s):
D.M. Bloem
Directeur Ontwikkelen en Bouwen

DISCLAIMER
De op deze tekening aangegeven maten berouwen de werkelijkheid, maar er kunnen geen rechten aan worden ontleend. De maatvoering en plaatsbepaling van alle installatievoorzieningen op deze tekening is indicatief, er kunnen geen rechten aan worden ontleend.



Begane grond (Peil=0)

1 : 200



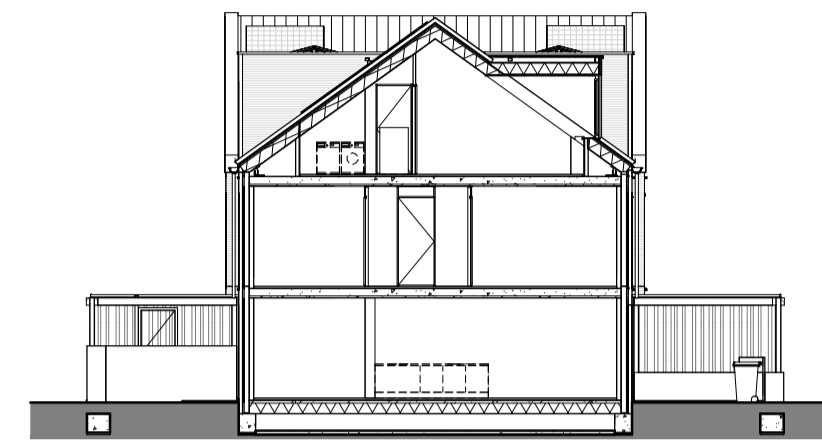
Linkergevel (zuid-oost)

1 : 200



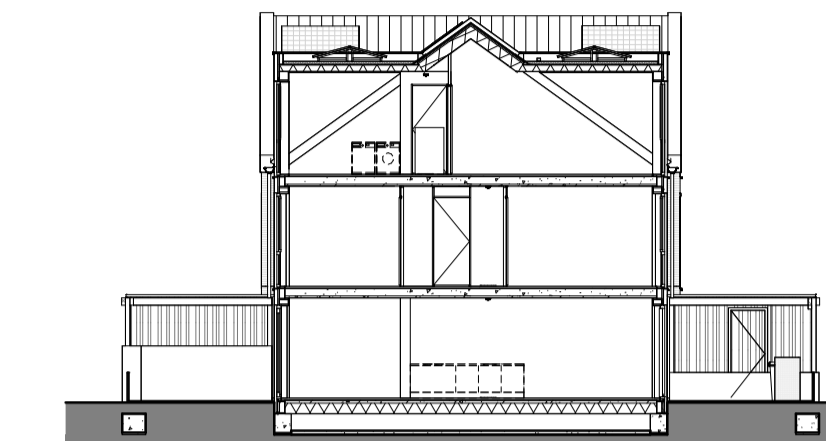
Rechtergevel (noord-west)

1 : 200



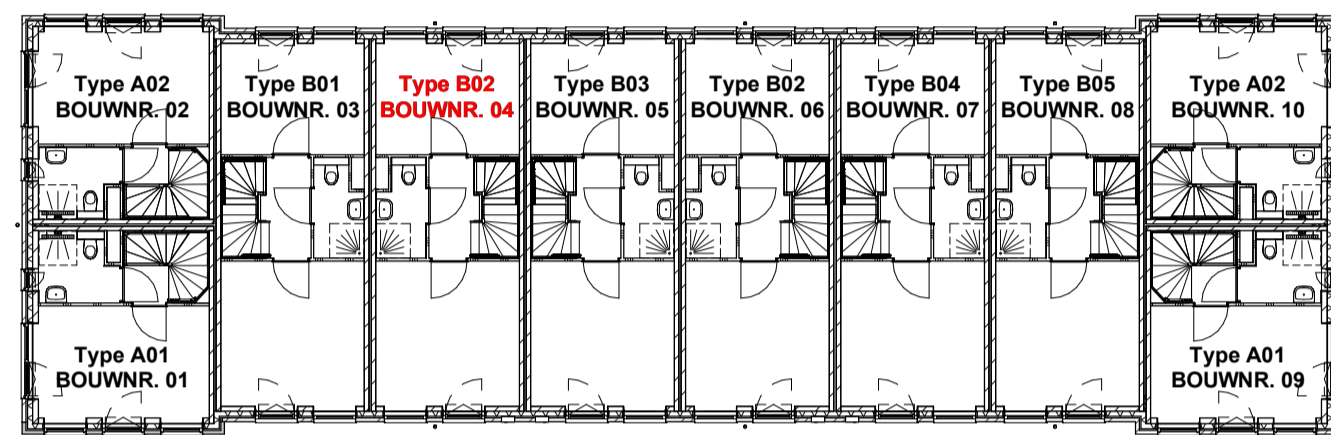
Doorsnede A-A

1 : 200



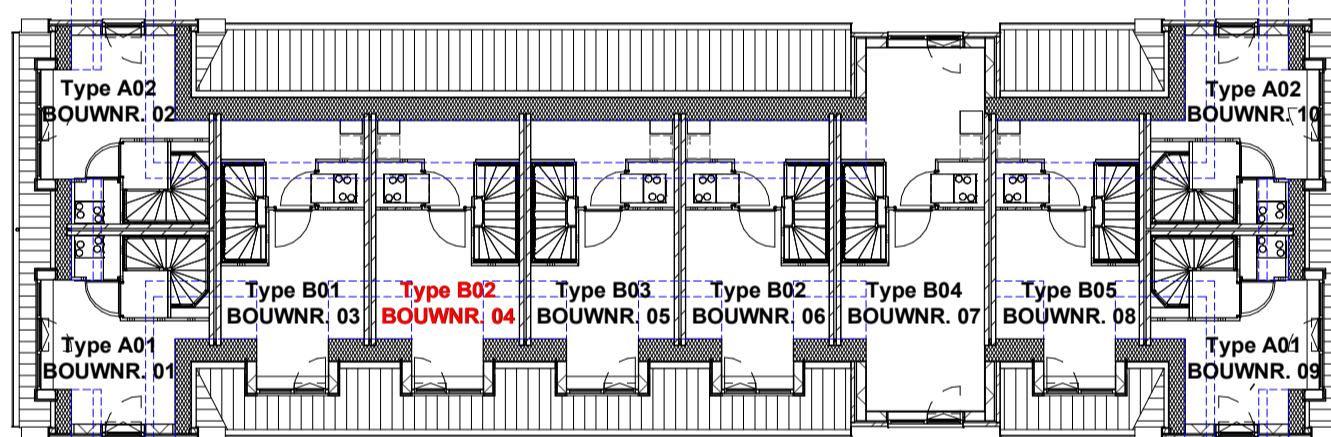
Doorsnede B-B

1 : 200



1e verdieping (2960+ P)

1 : 200



2e verdieping (5920+ P)

1 : 200



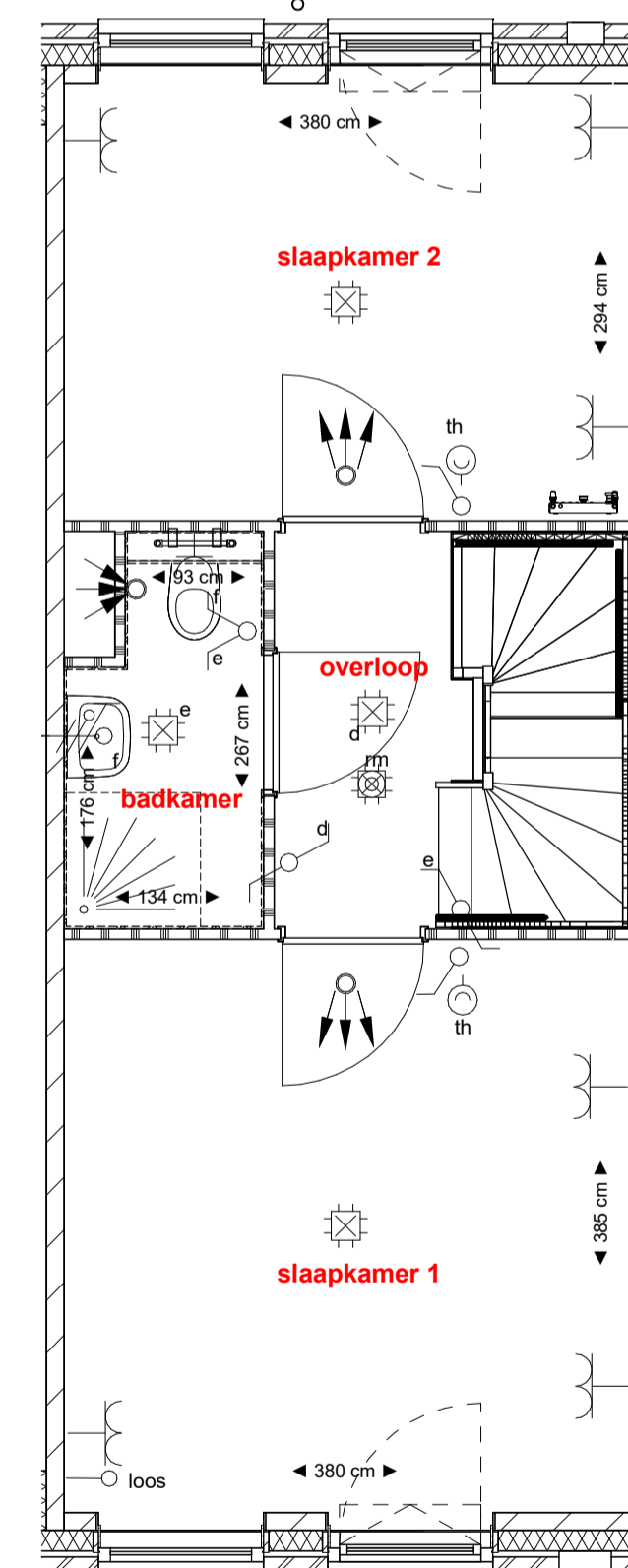
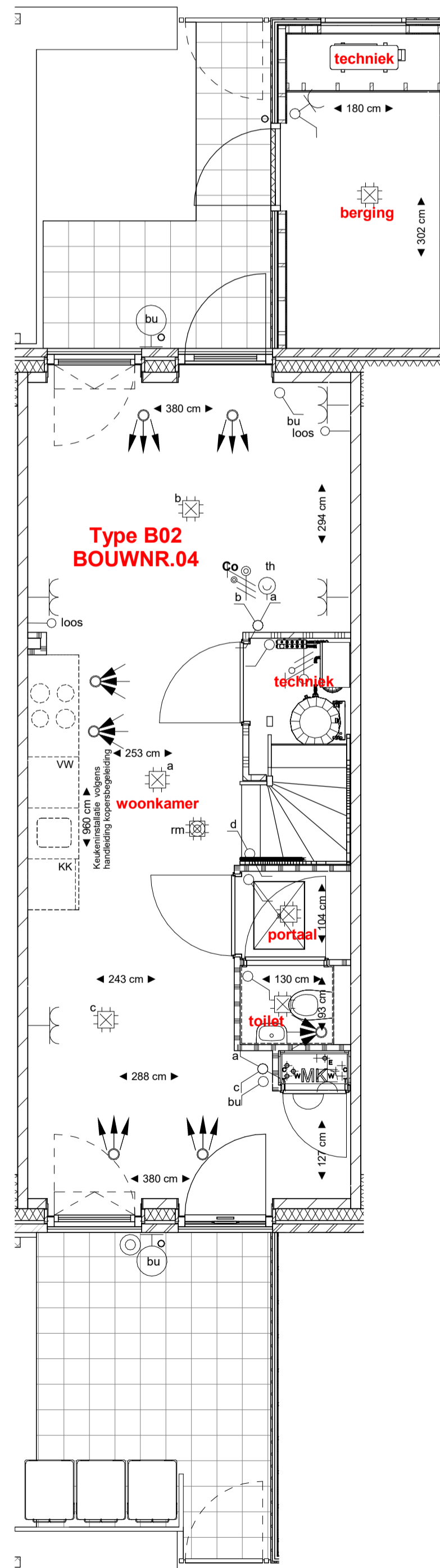
Voorgevel (noord-oost)

1 : 200



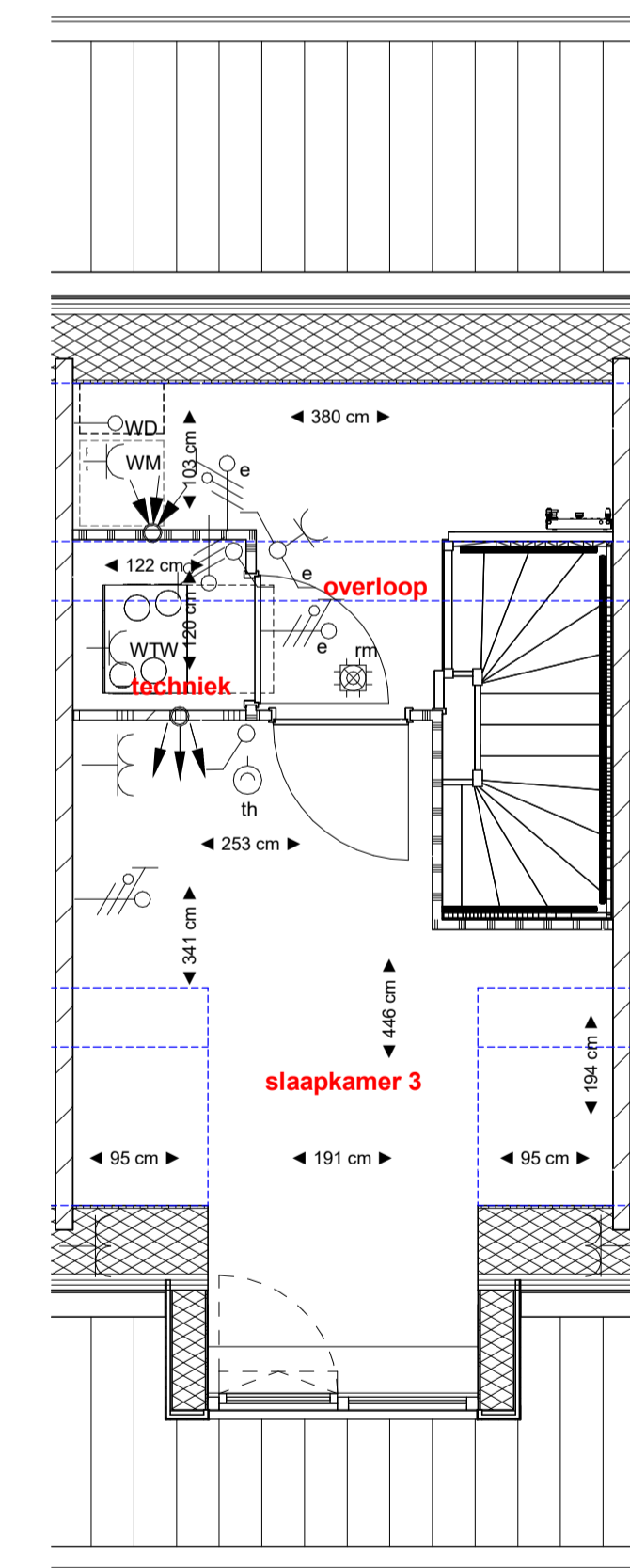
Achtergevel (zuid-west)

1 : 200



BOUWNR. 04

1 : 50



RENVOOI		ELEKTRA	
	gevelmetselwerk		symbool omschrijving en montagehoogte t.o.v. vloer
	isolatie		aansluitpunt plafondarmatuur
	kalkzandsteen		aansluitpunt wandarmatuur badkamer
	HSB-wand/houten geveldelen		enkele schakelaar
	gipsblokken		dubbele schakelaar
	gipsblokken "zwaar"		wisselschakelaar
	WTW-unit en toebehoeren		dubbele wandcontactdoos "inbouw"
	WP		enkele wandcontactdoos koelkast "opbouw"
	plaatsingsruimte wasmachine		enkele wandcontactdoos wasmachine "opbouw"
	plaatsingsruimte wasdroger		loos aansluitpunt vaatwasser
	plaatsingsruimte kooktoestel		dubbele wandcontactdoos "opbouw"
	plaatsingsruimte koelkast		dubbele wandcontactdoos in mk "opbouw"
	plaatsingsruimte vaatwasser		aansluitpunt wandarmatuur buitenverlichting
	douchehoek 900 x 900mm		optische rookmelder
	douchehoek 900 x 1000mm met WTW-douchehoek		aansluitpunt elektrisch kooktoestel
	wastafel		Co2 bediening WTW ventilatie
	fonteinje		ruimte-thermostaat
	toilet		3-standenschakelaar WTW-unit
	positie kruipluik		schel
	meterruimte elektra / water		bedrukker
			WTW inblaasmond
			WTW afzuigmond
			elektrische badkamer-radiator
			verdelers t.b.v. vloerverwarming indicatief (exacte plaats ntb.)



Parallelweg 8 | 1948NM BEVERWIJK | info@wipznsbb.nl | www.wipznsbb.nl

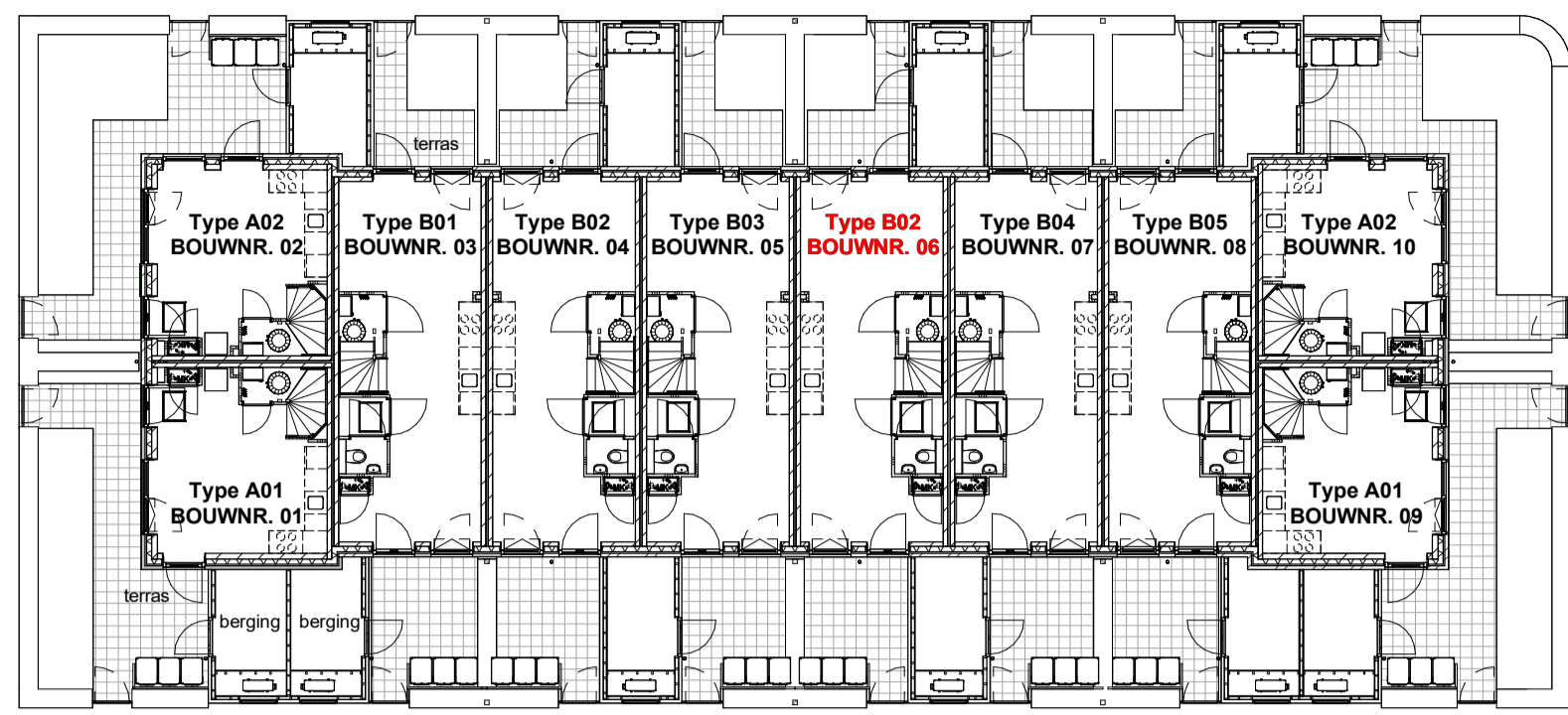
Project :	
Onderwerp	Woningtype
Bouwnummer	Contract
Project	Datum

Deze contracttekening maakt onbreikbaar deel uit van de technische omschrijving TO PR00163.01 en de gesloten koop-/aannemingsovereenkomst voor het bij "contract" genoemde bouwnummer in het project Venneborg Uitgeest

Getekend d.d. _____ Getekend d.d. _____

SBB Ontwikkelen en Bouwen Koper(s):
 D.M. Bloem
 Directeur Ontwikkelen en Bouwen

DISCLAIMER
 De op deze tekening aangegeven maten benaderen de werkelijkheid, maar er kunnen geen rechten aan worden ontleend. De maatvoering en plaatsbepaling van alle installatievoorzieningen op deze tekening is indicatief, er kunnen geen rechten aan worden ontleend.



Begane grond (Peil=0)

1 : 200



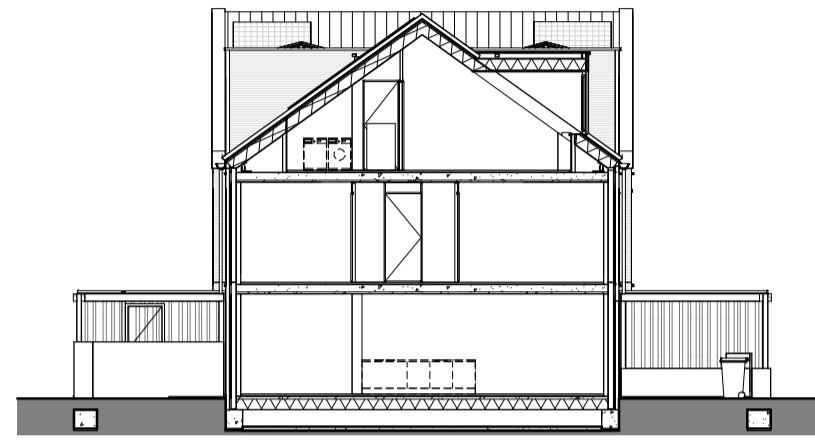
Linkergevel (zuid-oost)

1 : 200



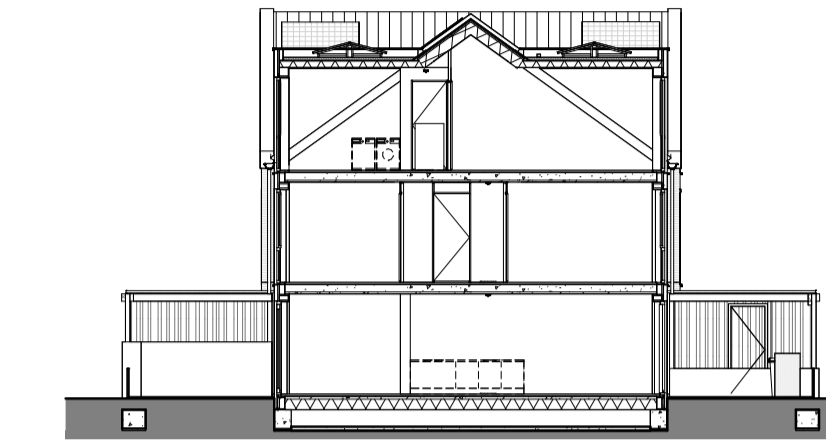
Rechtergevel (noord-west)

1 : 200



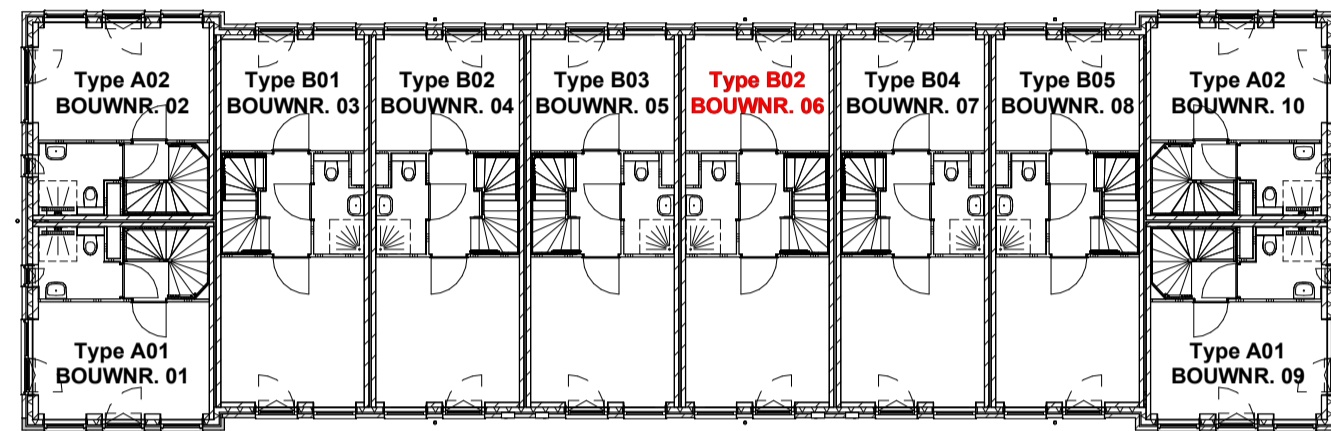
Doorsnede A-A

1 : 200



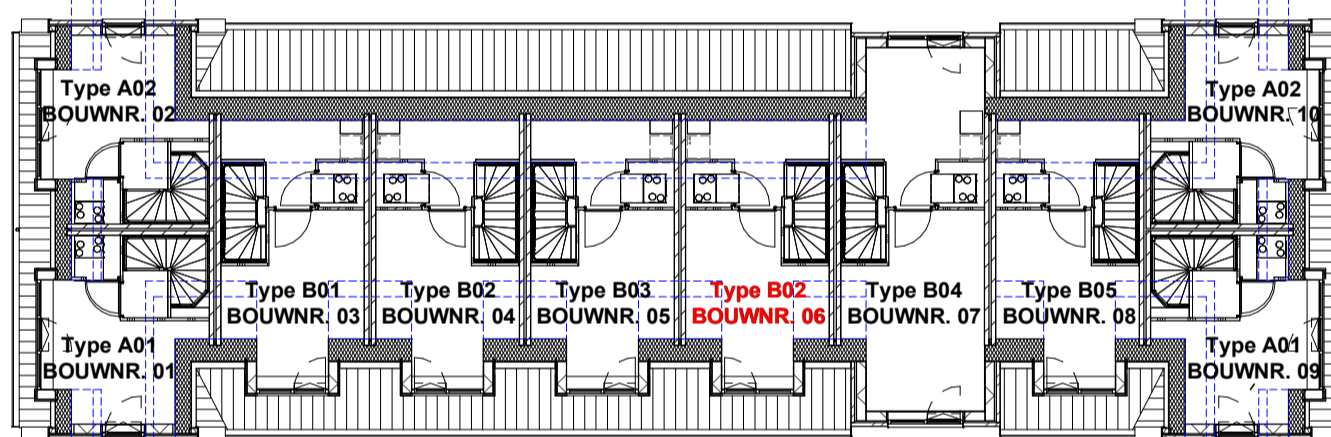
Doorsnede B-B

1 : 200



1e verdieping (2960+ P)

1 : 200



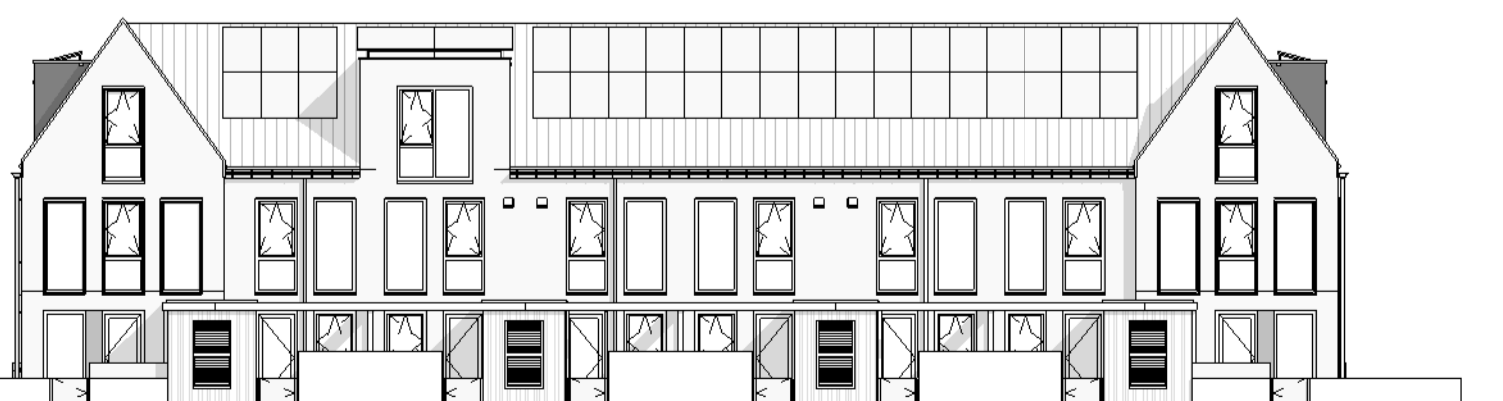
2e verdieping (5920+ P)

1 : 200



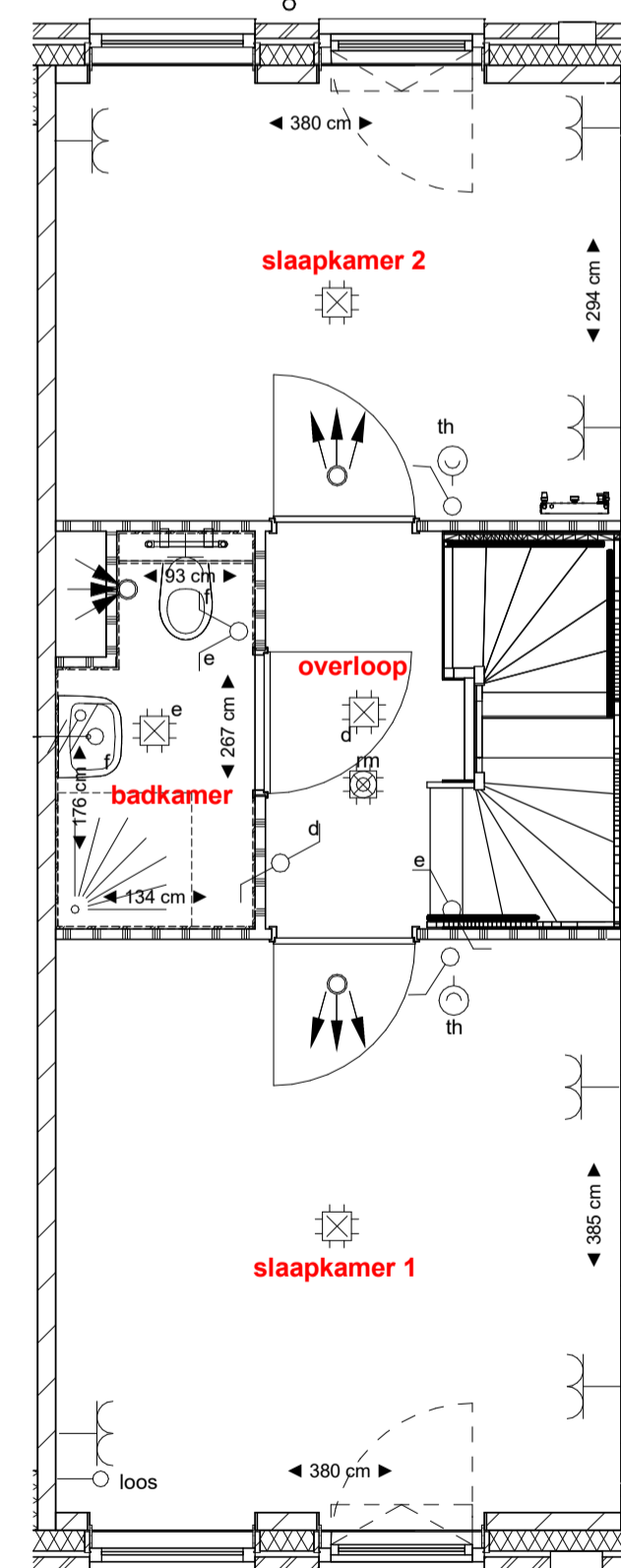

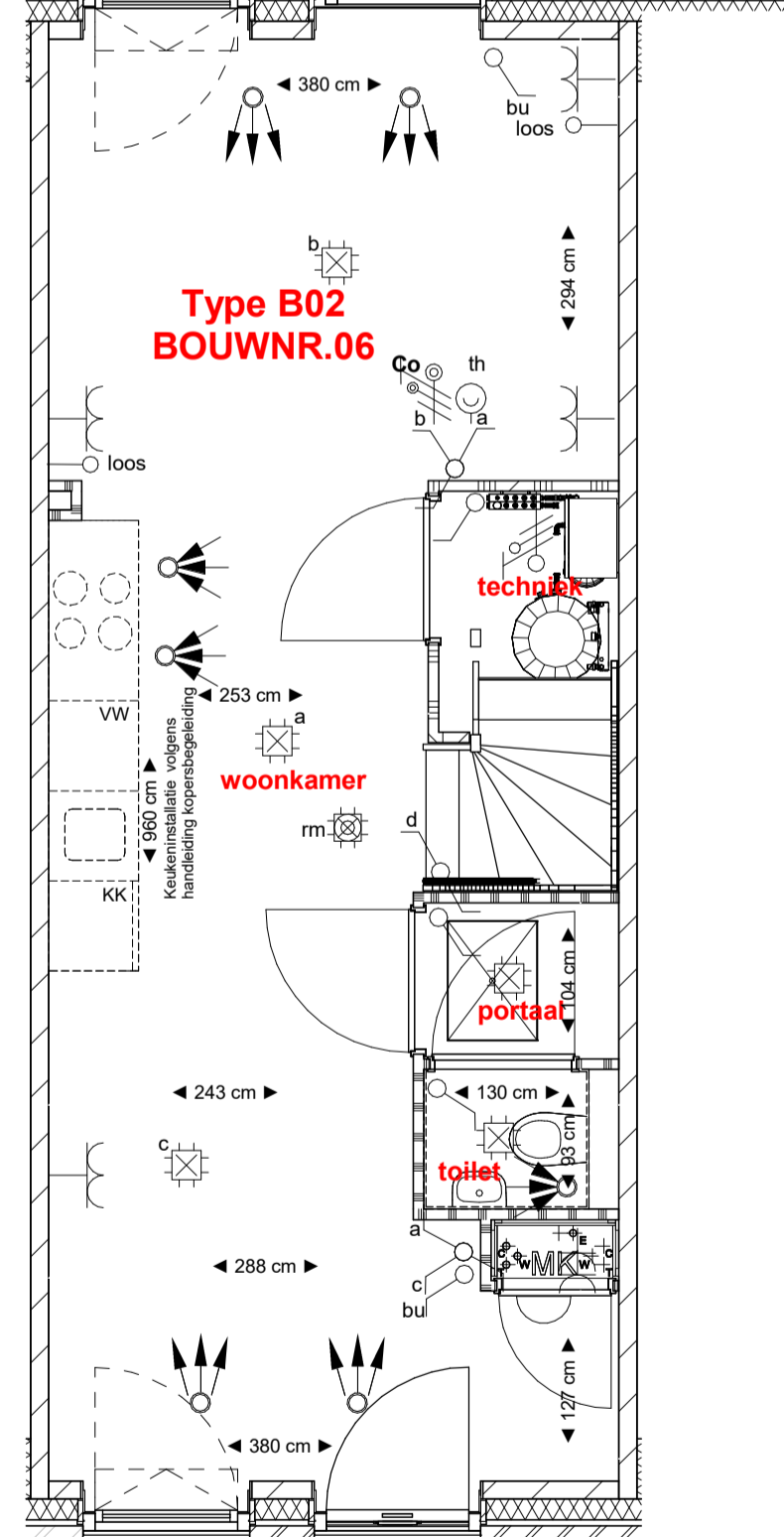
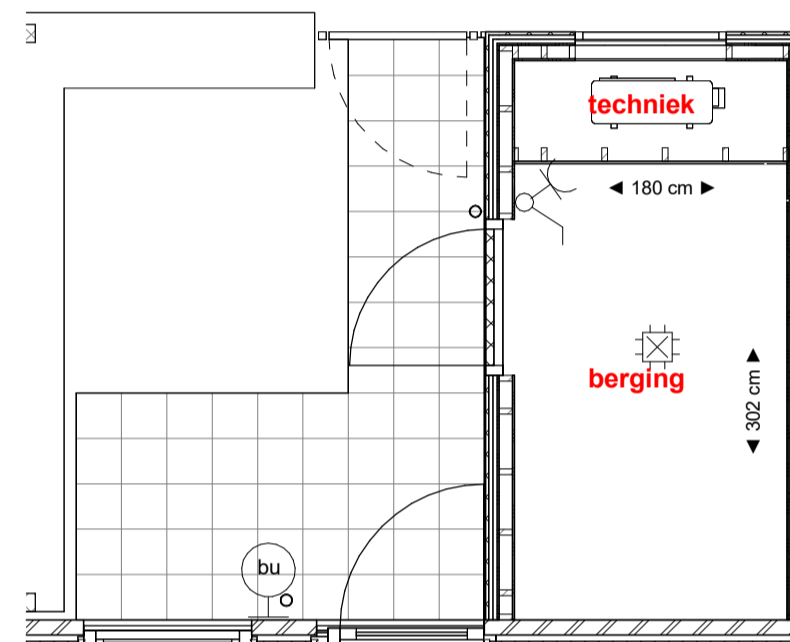
Voorgevel (noord-oost)

1 : 200



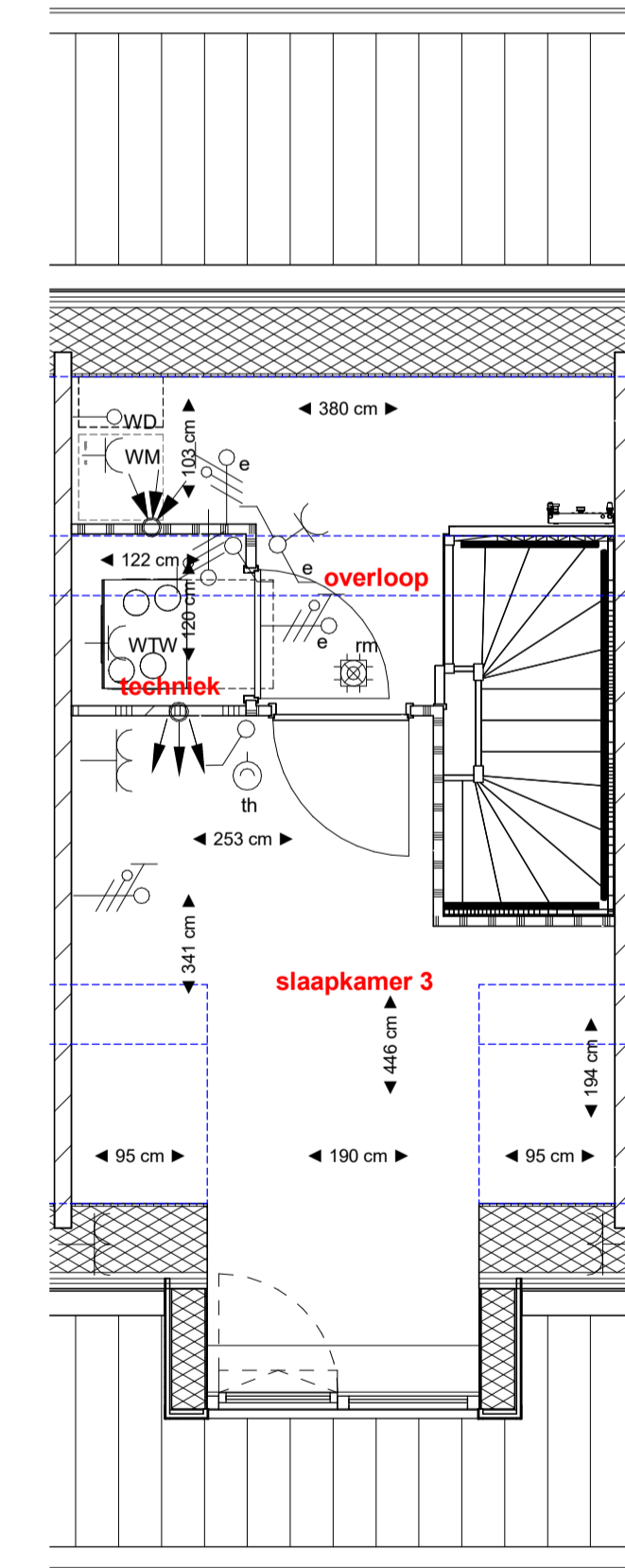
Achtergevel (zuid-west)

1 : 200



BOUWNR. 06

1 : 50



RENVOOI		ELEKTRA	
symbool	omschrijving en montagehoogte t.o.v. vloer	symbool	omschrijving en montagehoogte t.o.v. vloer
	gevelmetselwerk		aansluitpunt plafondarmatuur
	isolatie		aansluitpunt wandarmatuur badkamer
	kalkzandsteen		enkele schakelaar
	HSB-wand/houten geveldelen		dubbele schakelaar
	gipsblokken		wisselschakelaar
	gipsblokken "zwaar"		dubbele wandcontactdoos "inbouw"
	WTW-unit en toebehoeren		enkele wandcontactdoos koelkast "opbouw"
	warmtepompboiler		enkele wandcontactdoos wasmachine "opbouw"
	plaatsingsruimte wasmachine		enkele wandcontactdoos afzuigkap "opbouw"
	plaatsingsruimte wasdroger		dubbele wandcontactdoos WTW-unit "opbouw"
	plaatsingsruimte kooktoestel		enkele wandcontactdoos warmtepompboiler
	plaatsingsruimte koelkast		loos aansluitpunt vaatwasser
	plaatsingsruimte vaatwasser		dubbele wandcontactdoos "opbouw"
	douchehoek 900 x 900mm		dubbele wandcontactdoos in mk "opbouw"
	douchehoek 900 x 1000mm met WTW-douchehoek		aansluitpunt wandarmatuur buitenverlichting
	wastafel		optische rookmelder
	fonteinje		aansluitpunt elektrisch kooktoestel
	toilet		Co2 bediening WTW ventilatie
	positie kruipruimte		ruimte-thermostaat
	meterruimte elektra / water		3-standensschakelaar WTW-unit
			schel
			bedrukker
			WTW inblaasmond
			WTW afzuigmond
			elektrische badkamer-radiator
			verdeler t.b.v. vloerverwarming indicatief (exacte plaats ntb.)
			n.v.t.
			n.v.t.



Parallelweg 8 | 1948NM BEVERWIJK | info@wipansbb.nl | www.wipansbb.nl

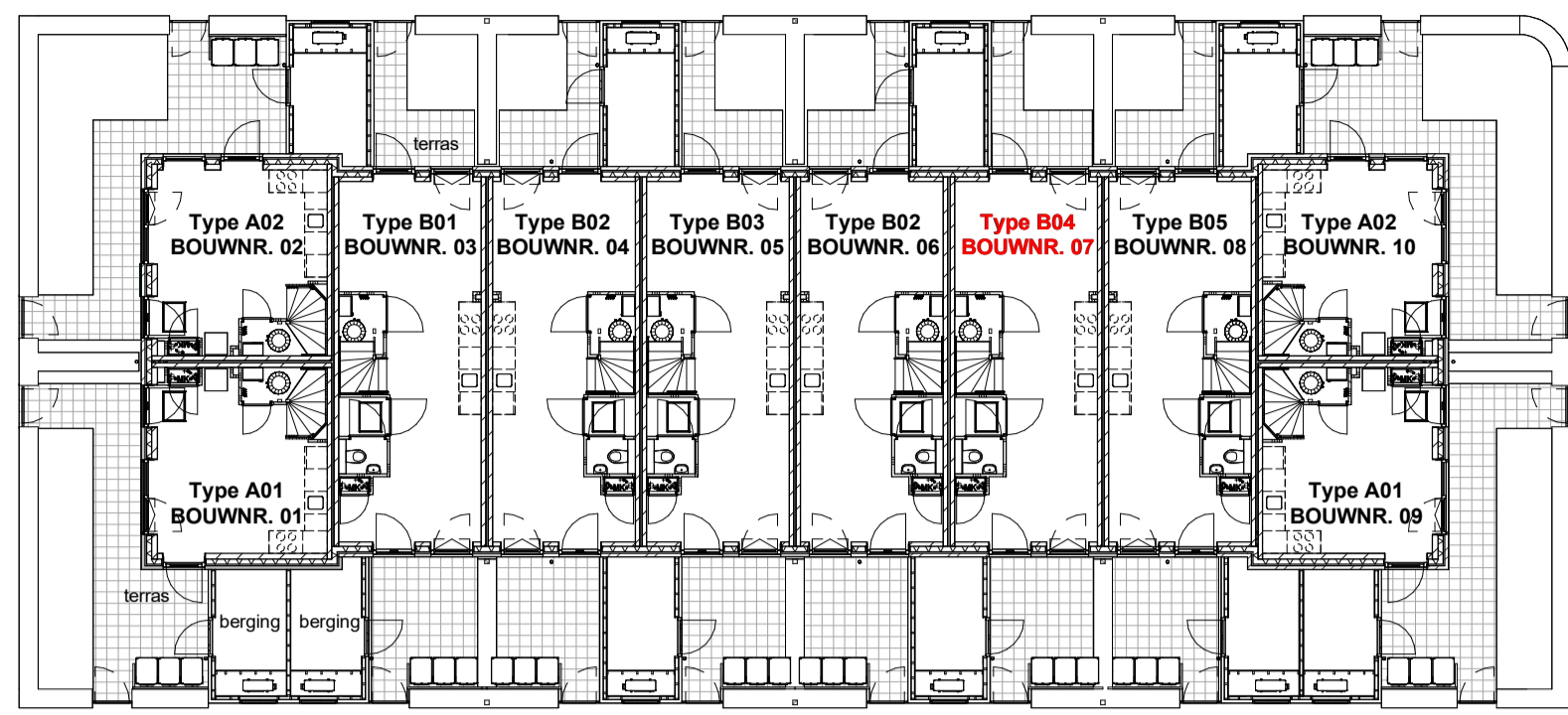
Project :	
Onderwerp	Woningtype
Bouwnummer	Contract
Project	Datum

Deze contracttekening maakt onbreikbaar deel uit van de technische omschrijving TO PR00163.01 en de gesloten koop-/aannemingsovereenkomst voor het bij "contract" genoemde bouwnummer in het project Venneborg Uitgeest

Getekend d.d. - - - - - Getekend d.d. - - - - -

SBB Ontwikkelen en Bouwen Koper(s):
D.M. Bloem
Directeur Ontwikkelen en Bouwen

DISCLAIMER
De op deze tekening aangegeven maten beredeneren de werkelijkheid, maar er kunnen geen rechten aan worden ontleend. De maatvoering en plaatsbepaling van alle installatievoorzieningen op deze tekening is indicatief, er kunnen geen rechten aan worden ontleend.



Begane grond (Peil=0)

1 : 200



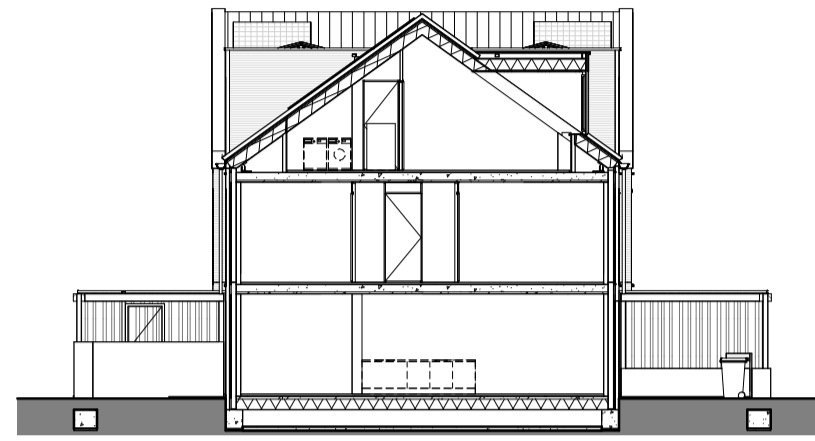
Linkergevel (zuid-oost)

1 : 200



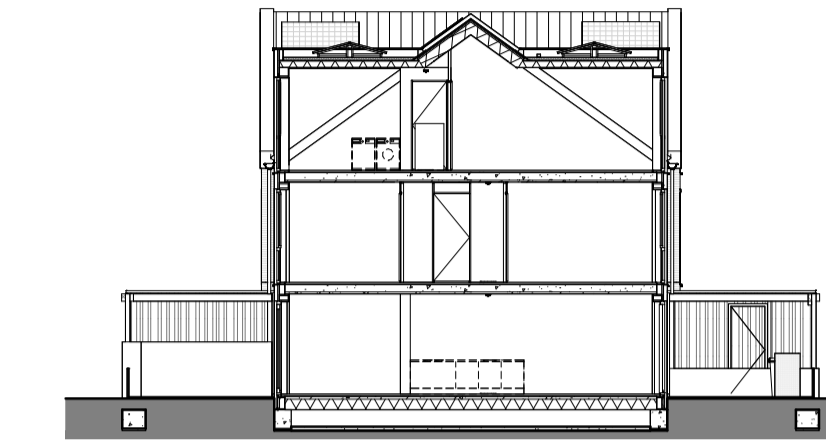
Rechtergevel (noord-west)

1 : 200



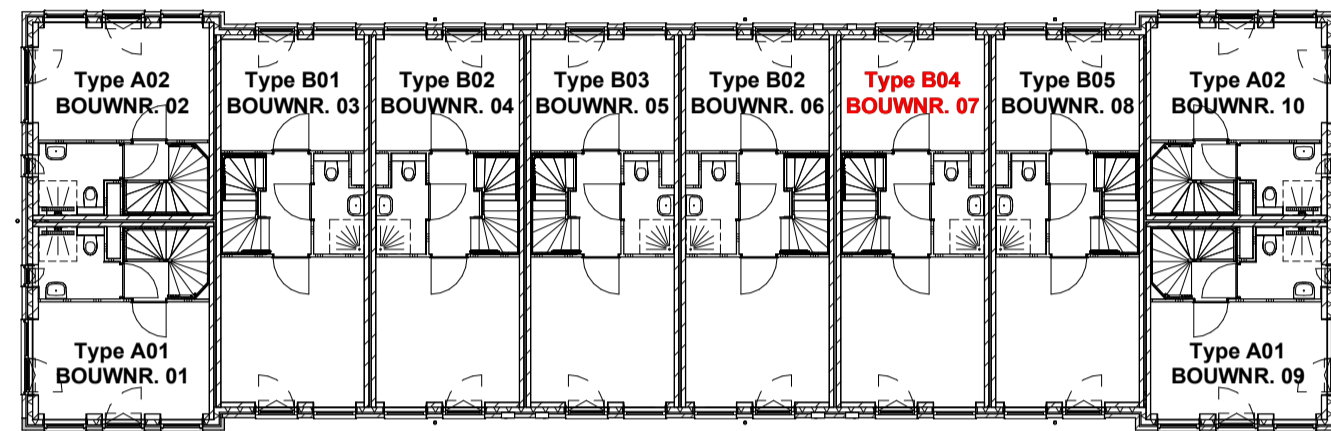
Doorsnede A-A

1 : 200



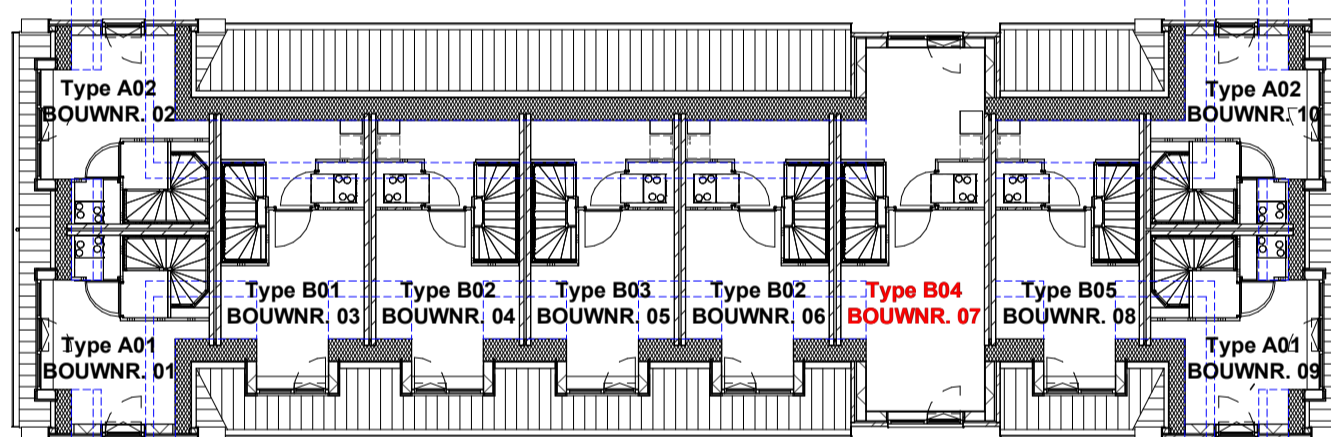
Doorsnede B-B

1 : 200



1e verdieping (2960+ P)

1 : 200



2e verdieping (5920+ P)

1 : 200



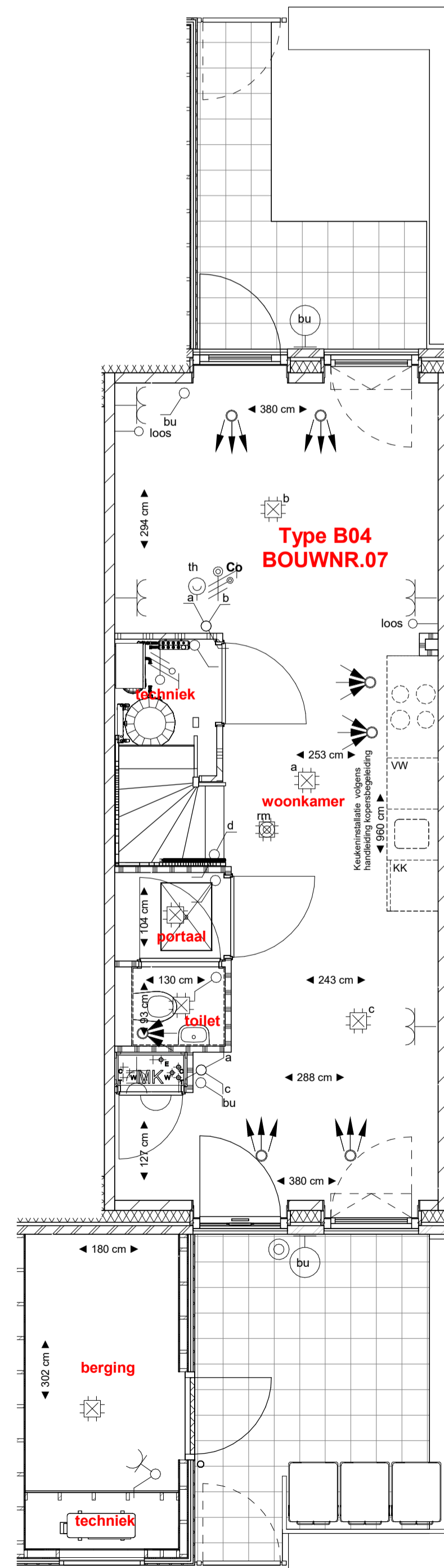
Voorgevel (noord-oost)

1 : 200



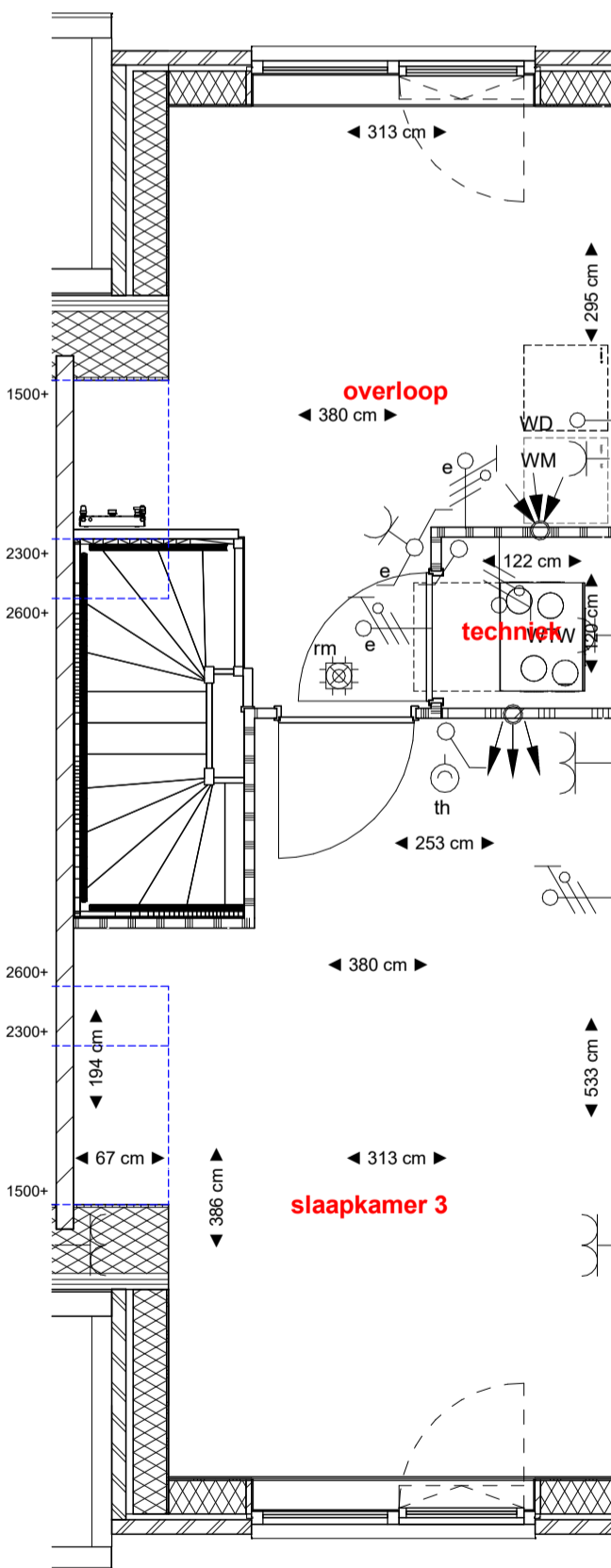
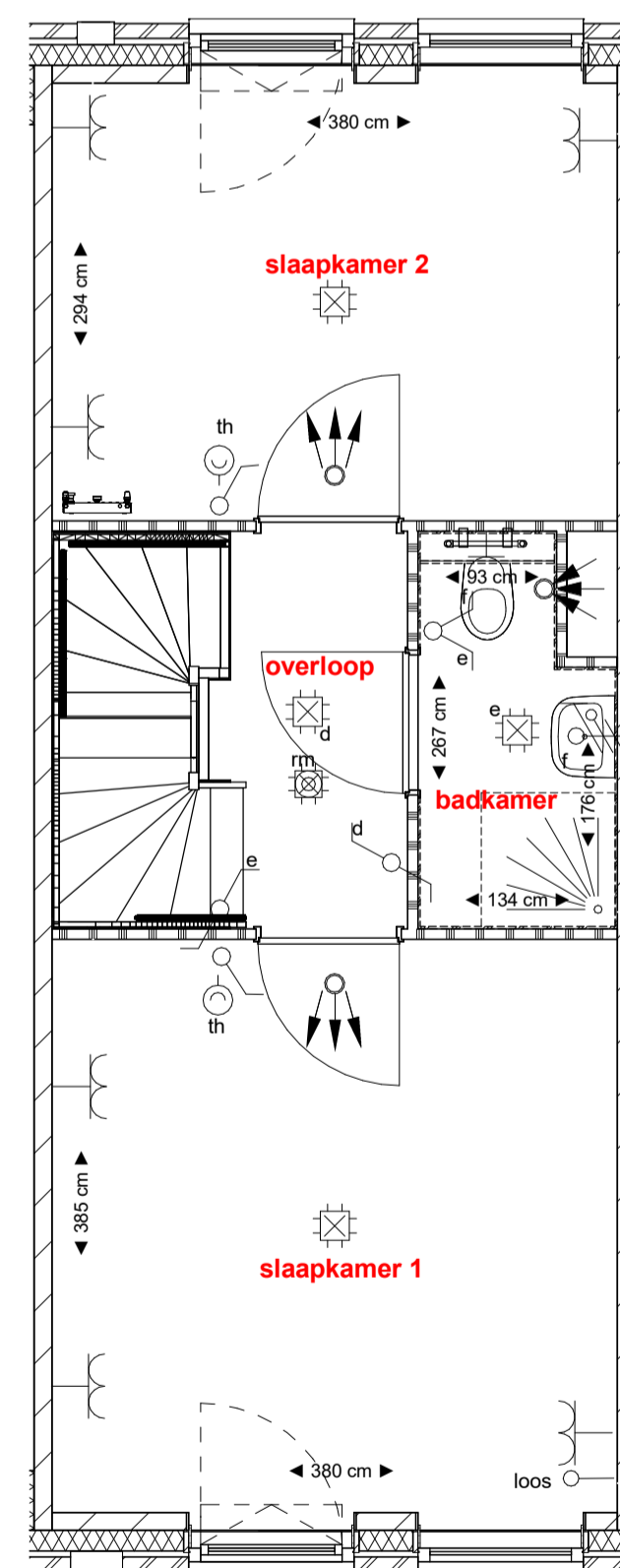
Achtergevel (zuid-west)

1 : 200



BOUWNR. 07

1 : 50



RENVOOI		ELEKTRA	
symbool	omschrijving en montagehoogte t.o.v. vloer	symbool	omschrijving en montagehoogte t.o.v. vloer
	gevelmetselwerk		aansluitpunt plafondarmatuur plafond
	isolatie		aansluitpunt wandarmatuur badkamer 1800mm
	kalkzandsteen		enkele schakelaar 1050mm
	HSB-wand/houten geveldelen		dubbele schakelaar 1050mm
	gipsblokken		wissel schakelaar 1050mm
	gipsblokken "zwaar"		dubbele wandcontactdoos "inbouw" 1050mm
	WTW-unit en toebehoeren		enkele wandcontactdoos koelkast "opbouw" 1050mm
	warmtepompboiler		enkele wandcontactdoos wasmachine "opbouw" 1050mm
	plaatsingsruimte wasmachine		enkele wandcontactdoos afzuigkap "opbouw" 2250mm
	plaatsingsruimte wasdroger		dubbele wandcontactdoos WTW-unit "opbouw" n.t.b.
	plaatsingsruimte kooktoestel		enkele wandcontactdoos warmtepompboiler n.t.b.
	plaatsingsruimte koelkast		loos aansluitpunt vaatwasser 500mm
	plaatsingsruimte vaatwasser		dubbele wandcontactdoos "opbouw" n.t.b.
	douchehoek 900 x 900mm		aansluitpunt wandarmatuur buitenverlichting n.t.b.
	douchehoek 900 x 1000mm met WTW-douchegegot		optische rookmelder plafond
	wastafel		aansluitpunt elektrisch kooktoestel 600mm
	fonteinje		Co2 bediening WTW ventilatie n.t.b.
	toilet		ruimte-thermostaat 1500mm
	positie kruipluik		3-standenshakelaar WTW-unit 1500mm
	meterruimte elektra / water		schel 2250mm
			beeldruiker 1050mm
			WTW inblaasmond plafond
			WTW afzuigmond plafond
			elektrische badkamer-radiator n.v.t.
			verdeler t.b.v. vloerverwarming indicatief (exacte plaats ntb.) n.v.t.



Parallelweg 8 | 1948NM BEVERWIJK | info@wipansbb.nl | www.wipansbb.nl

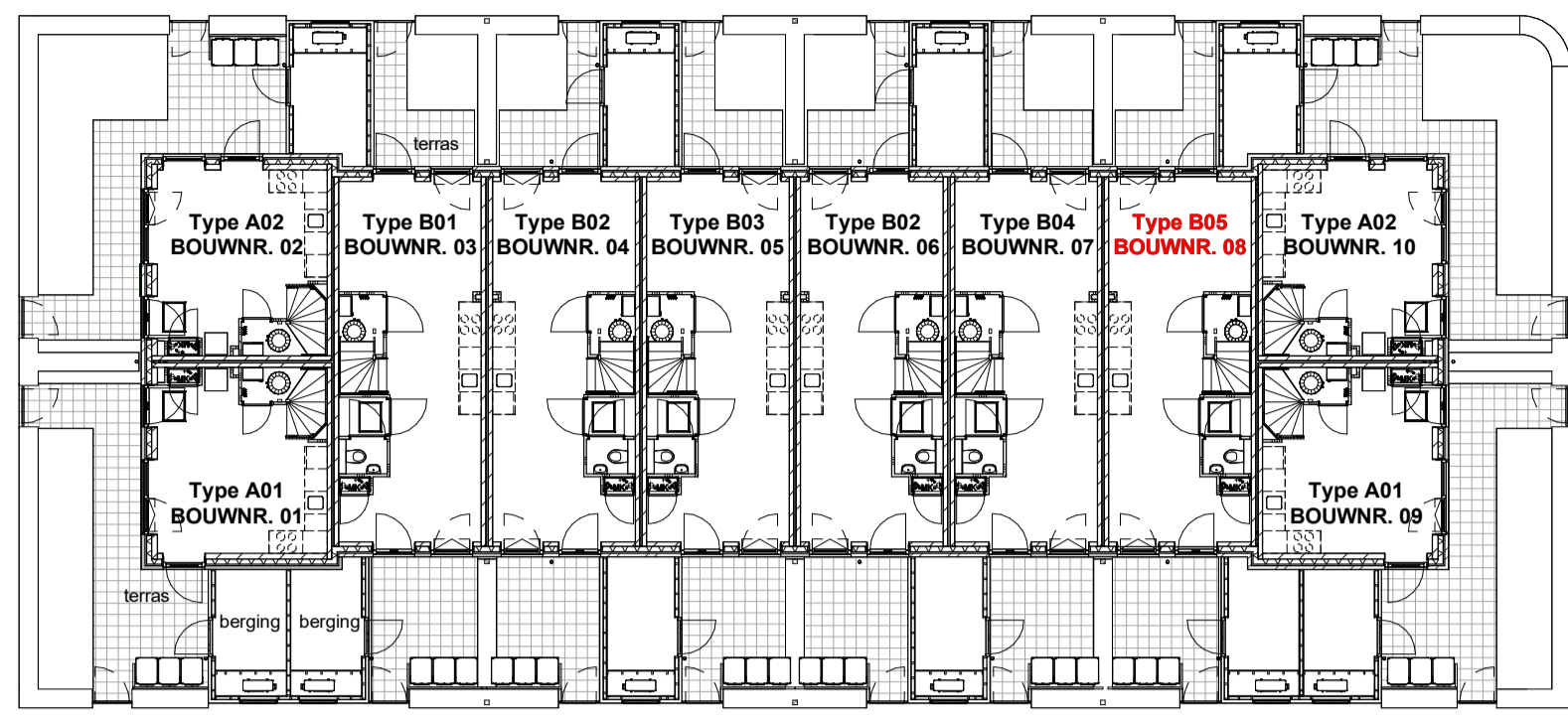
Project :	Woningtype
Onderwerp	Contract
Bouwnummer	Datum

Deze contracttekening maakt onbreikbaar deel uit van de technische omschrijving TO PR00163.01 en de gesloten koop-/aannemingsovereenkomst voor het bij "contract" genoemde bouwnummer in het project Venneborg Uitgeest

Getekend d.d. _____ Getekend d.d. _____

SBB Ontwikkelen en Bouwen Koper(s):
D.M. Bloem
Directeur Ontwikkelen en Bouwen

DISCLAIMER
De op deze tekening aangegeven maten berouwen de werkelijkheid, maar er kunnen geen rechten aan worden ontleend. De maatvoering en plaatsbepaling van alle installatievoorzieningen op deze tekening is indicatief, er kunnen geen rechten aan worden ontleend.



Begane grond (Peil=0)

1 : 200



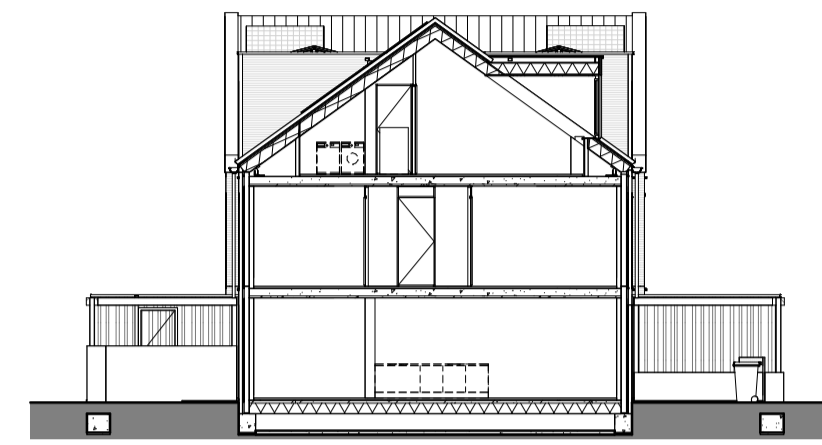
Linkergevel (zuid-oost)

1 : 200



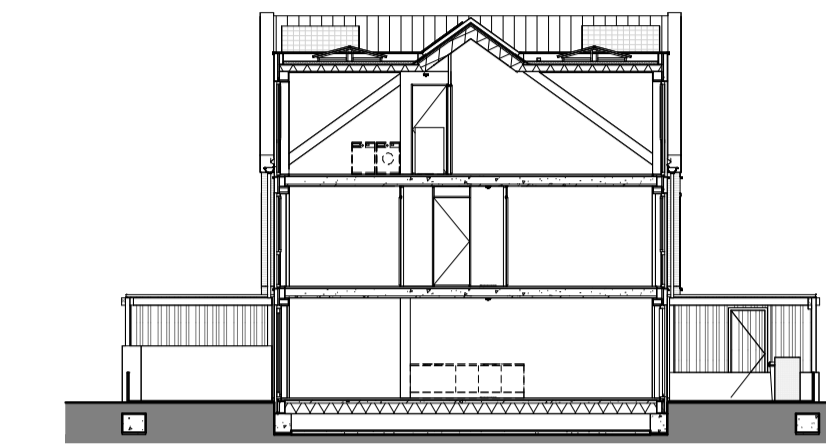
Rechtergevel (noord-west)

1 : 200



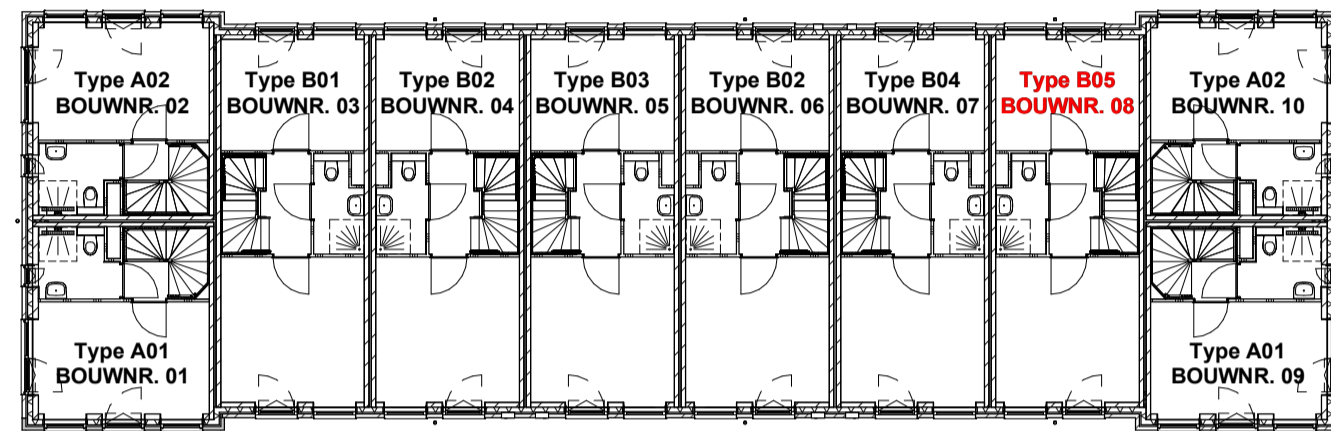
Doorsnede A-A

1 : 200



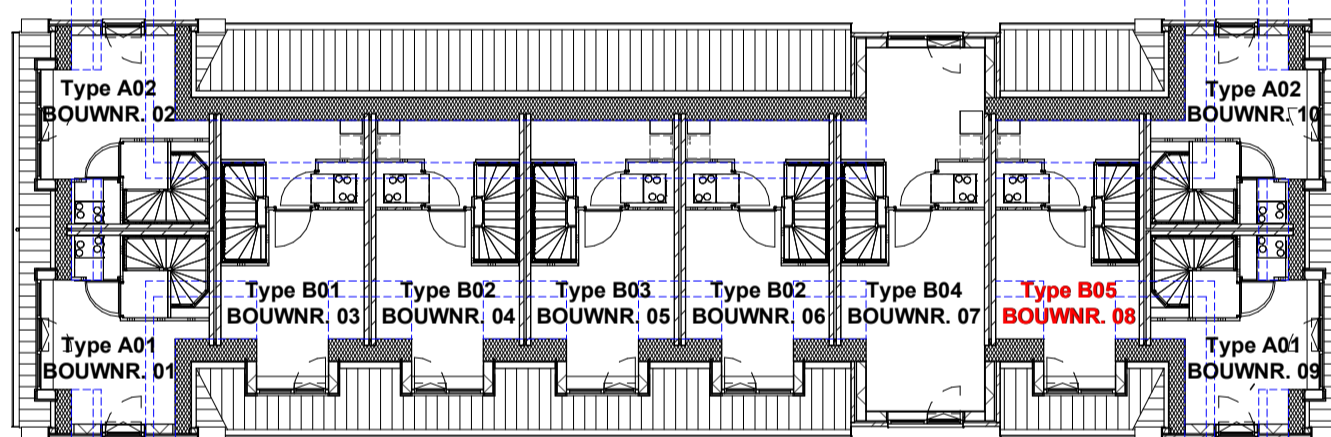
Doorsnede B-B

1 : 200



1e verdieping (2960+ P)

1 : 200



2e verdieping (5920+ P)

1 : 200



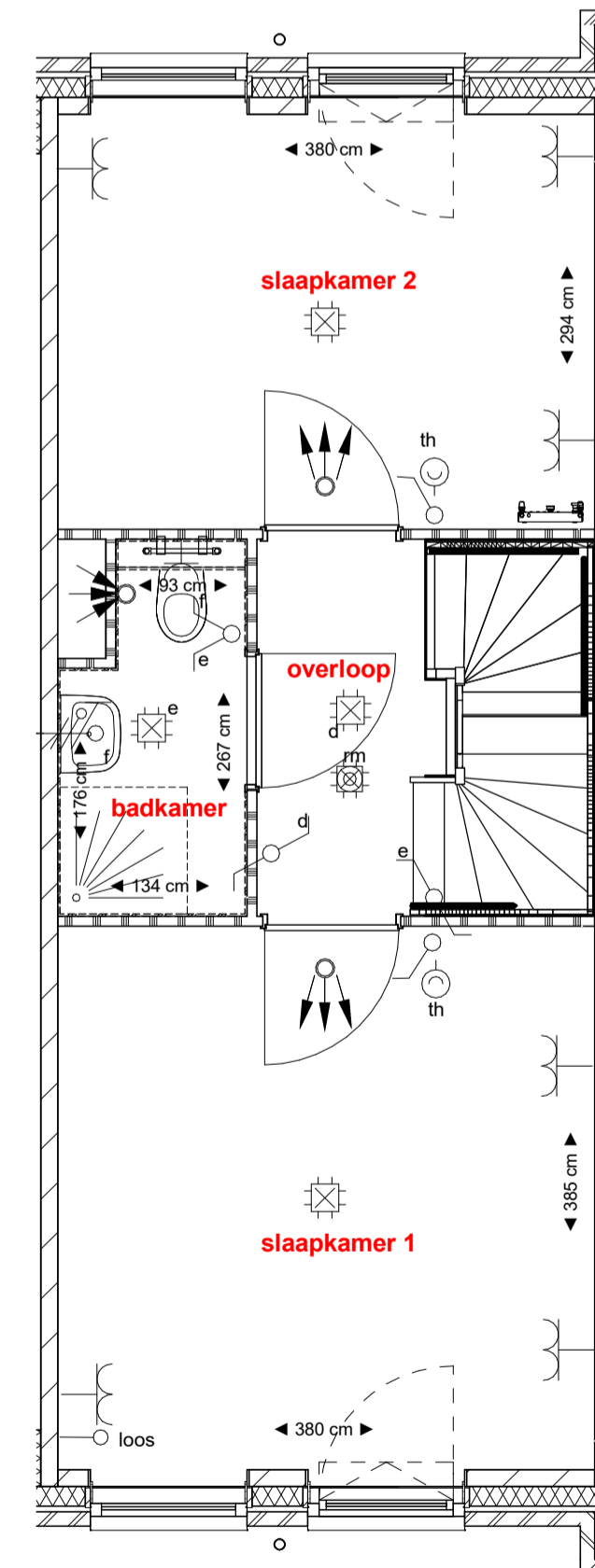
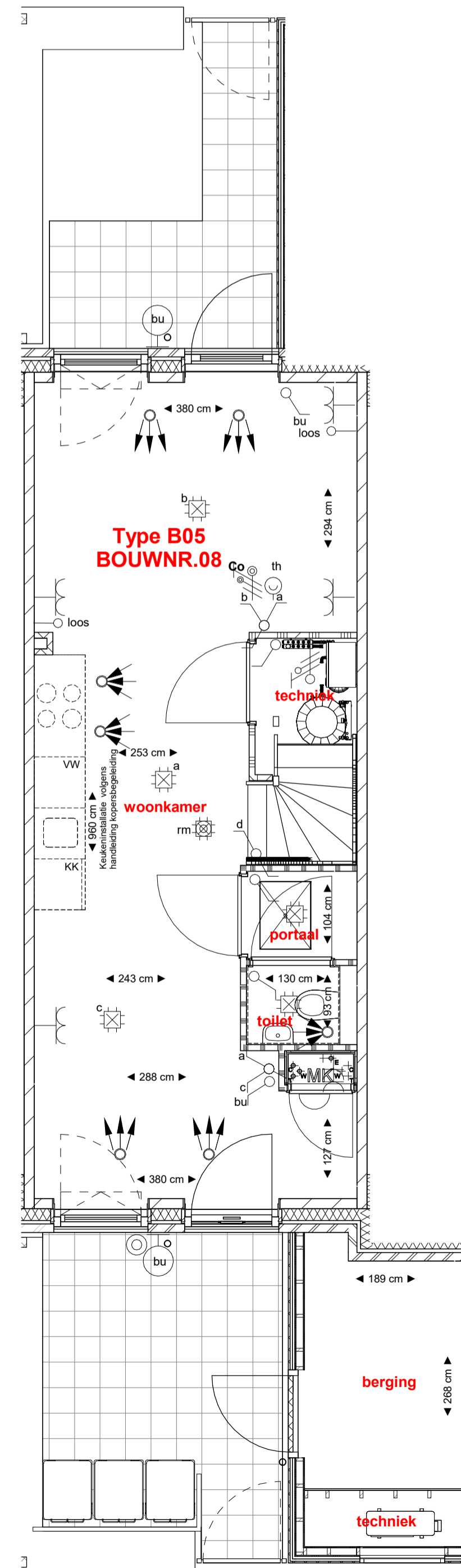
Voorgevel (noord-oost)

1 : 200



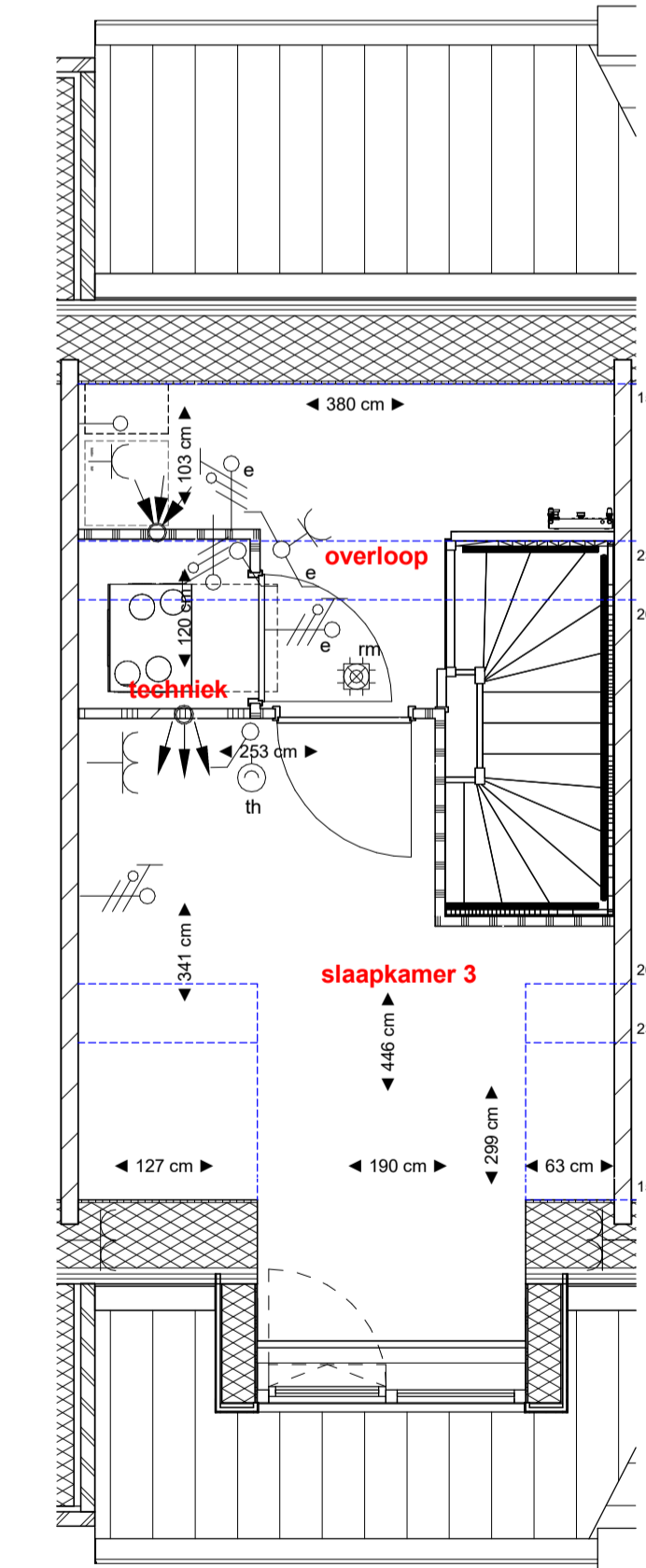
Achtergevel (zuid-west)

1 : 200



BOUWNR. 08

1 : 50



RENVOOI		ELEKTRA	
symbool	omschrijving en montagehoogte t.o.v. vloer	symbool	omschrijving en montagehoogte t.o.v. vloer
	gevelmetselwerk		aansluitpunt plafondarmatuur
	isolatie		aansluitpunt wandarmatuur badkamer
	kalkzandsteen		enkele schakelaar
	HSB-wand/houten geveldelen		dubbele schakelaar
	gipsblokken		wisselschakelaar
	gipsblokken "zwaar"		dubbele wandcontactdoos "inbouw"
	WTW-unit en toebehoeren		enkele wandcontactdoos koelkast "opbouw"
	warmtepompboiler		enkele wandcontactdoos wasmachine "opbouw"
	plaatsingsruimte wasmachine		enkele wandcontactdoos afzuigkap "opbouw"
	plaatsingsruimte wasdroger		enkele wandcontactdoos WTW-unit "opbouw"
	plaatsingsruimte kooktoestel		enkele wandcontactdoos warmtepompboiler
	plaatsingsruimte kooktoestel		loos aansluitpunt vaatwasser
	plaatsingsruimte koelkast		dubbele wandcontactdoos "opbouw"
	plaatsingsruimte vaatwasser		dubbele wandcontactdoos in mk "opbouw"
	douchehoek 900 x 900mm		aansluitpunt wandarmatuur buitenverlichting
	douchehoek 900 x 1000mm met WTW-douchehoek		optische rookmelder
	wastafel		aansluitpunt elektrisch kooktoestel
	fonteinje		Co2 bediening WTW ventilatie
	toilet		ruimte-thermostaat
	positie kruipruimte		3-standenschakelaar WTW-unit
	meterruimte elektra / water		schel
			bedrukker
			WTW inblaasmond
			WTW afzuigmond
			elektrische badkamer-radiator
			verdelers t.b.v. vloerverwarming indicatief (exacte plaats ntb.)
			n.v.t.
			n.v.t.



Parallelweg 8 | 1948NM BEVERWIJK | info@wipansbb.nl | www.wipansbb.nl

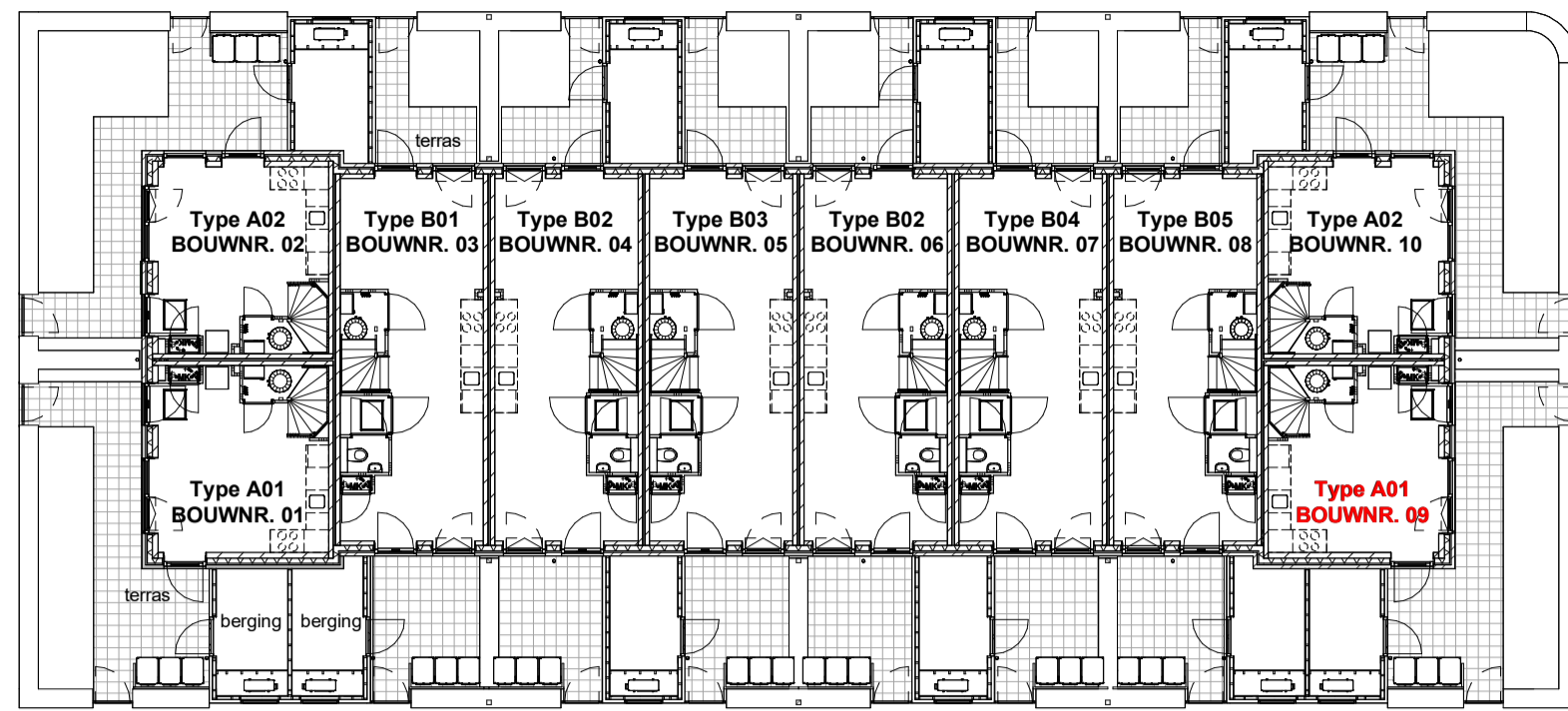
Project :	Woningtype
Onderwerp	Contract
Bouwnummer	Datum

Deze contracttekening maakt onbreikbaar deel uit van de technische omschrijving TO PR00163.01 en de gesloten koop-/aannemingsovereenkomst voor het bij "contract" genoemde bouwnummer in het project Venneburg Uitgeest

Getekend d.d. _____ Getekend d.d. _____

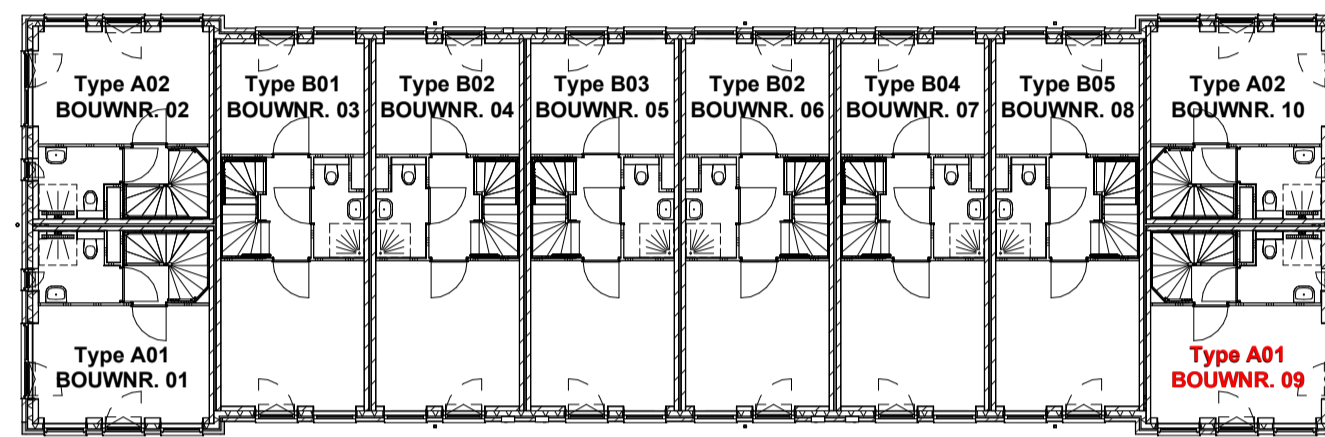
SBB Ontwikkelen en Bouwen Koper(s):
 D.M. Bloem
 Directeur Ontwikkelen en Bouwen

DISCLAIMER
 De op deze tekening aangegeven maten beredden de werkelijkheid, maar er kunnen geen rechten aan worden ontleend. De maatvoering en plaatsbepaling van alle installatievoorzieningen op deze tekening is indicatief, er kunnen geen rechten aan worden ontleend.



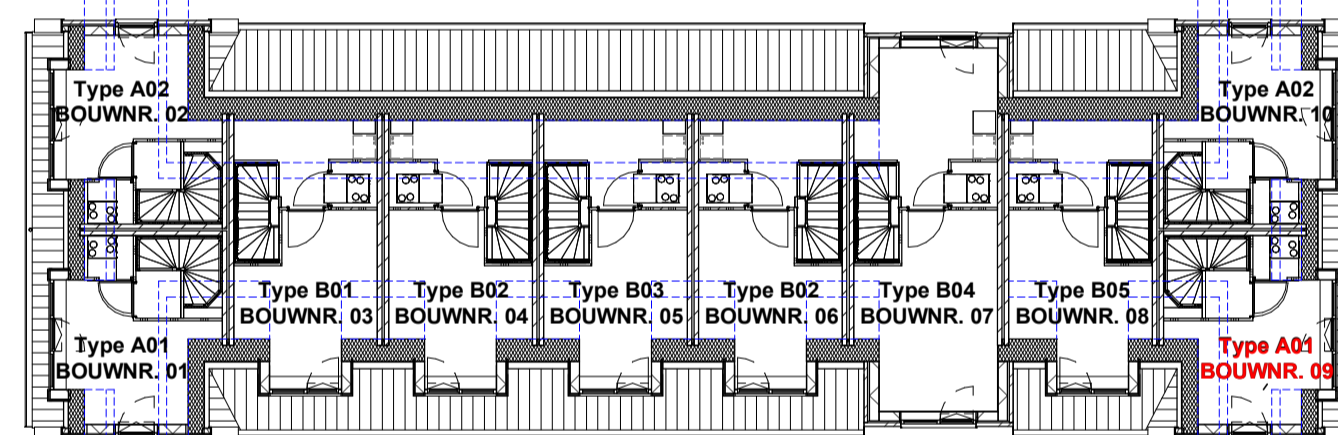
Begane grond (Peil=0)

1 : 200



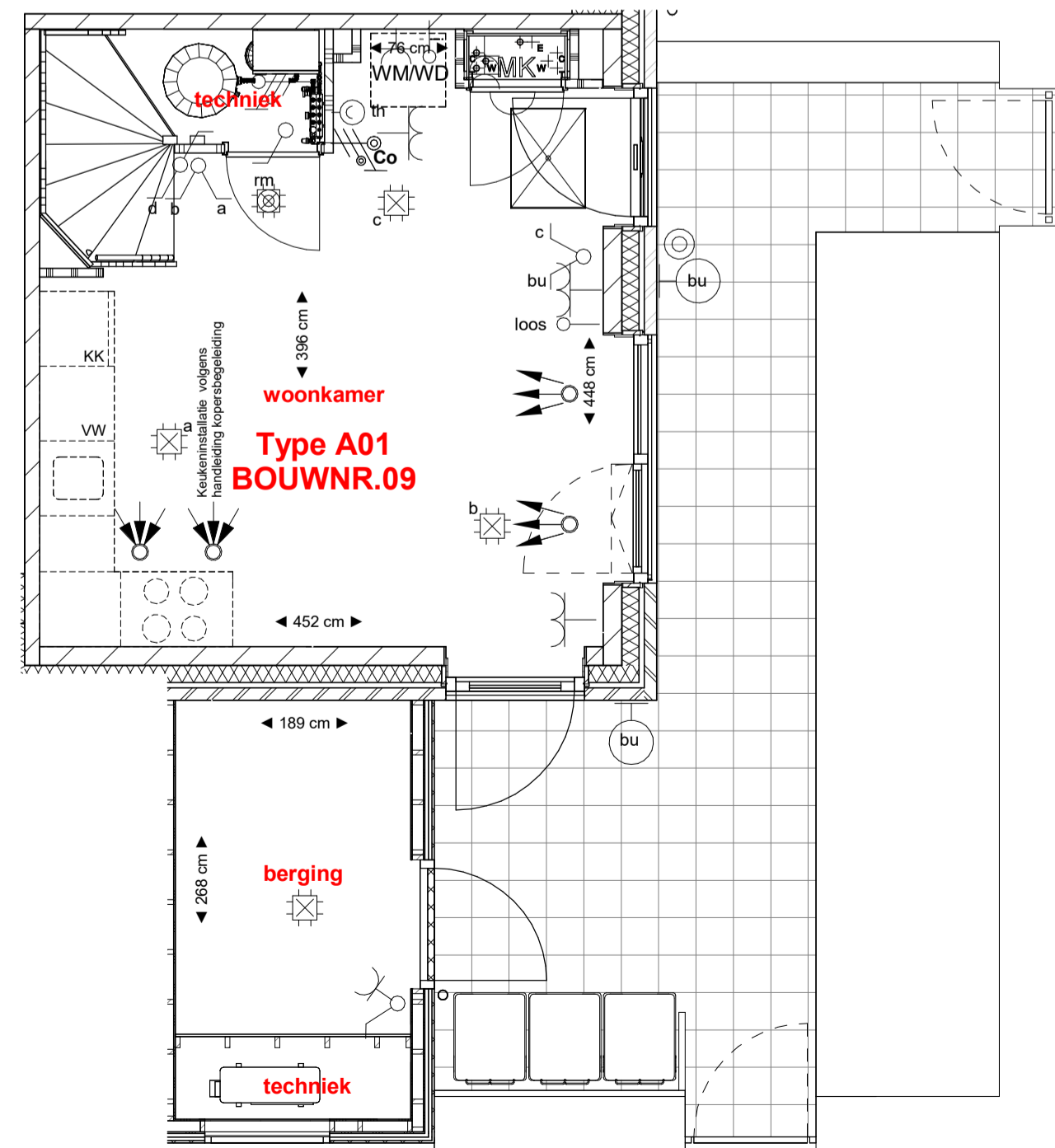
1e verdieping (2960+ P)

1 : 200



2e verdieping (5920+ P)

1 : 200



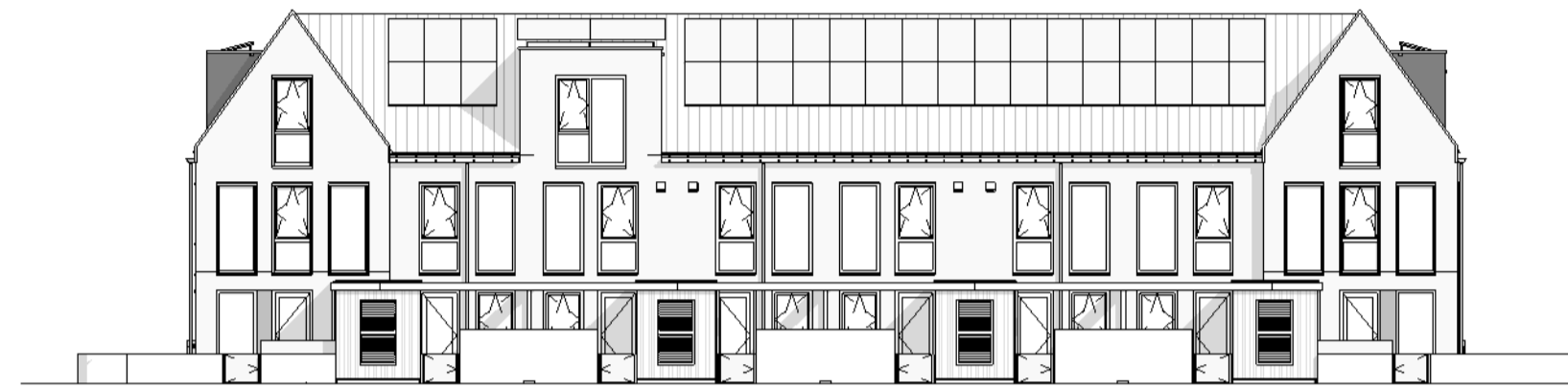
Voorgevel (noord-oost)

1 : 200



Linkergevel (zuid-oost)

1 : 200



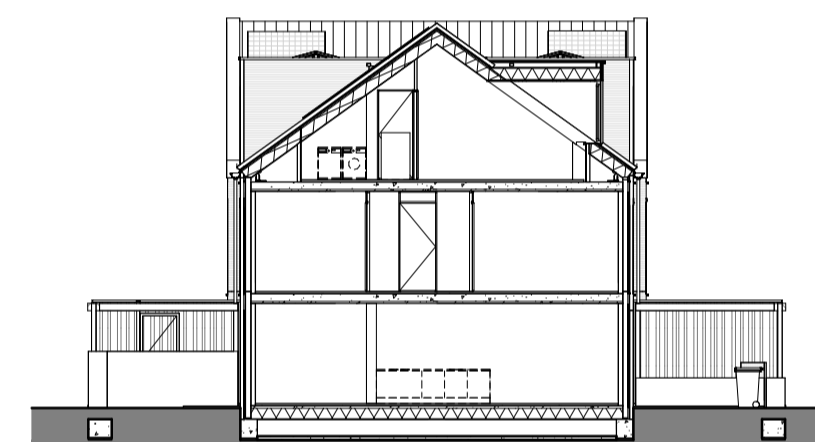
Achtergevel (zuid-west)

1 : 200



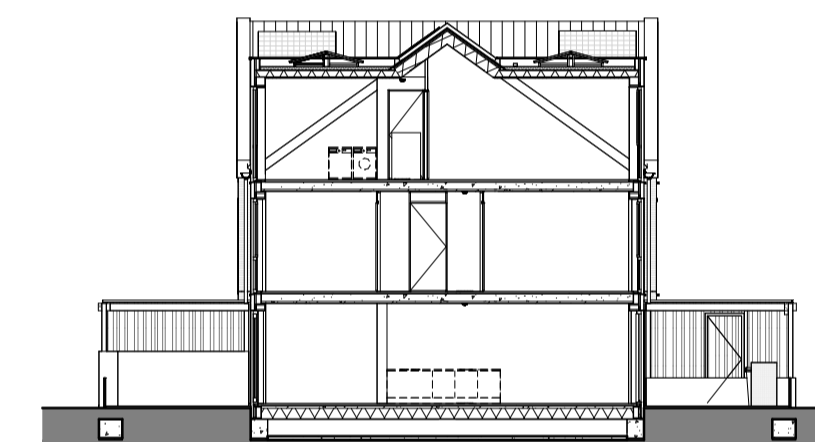
Rechtergevel (noord-west)

1 : 200



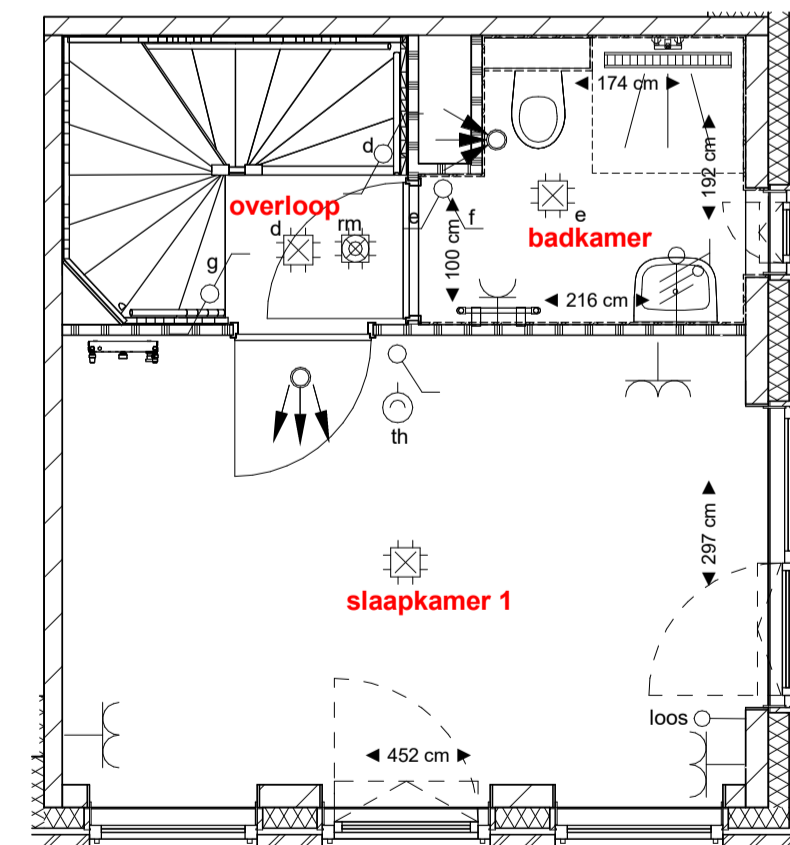
Doorsnede A-A

1 : 200



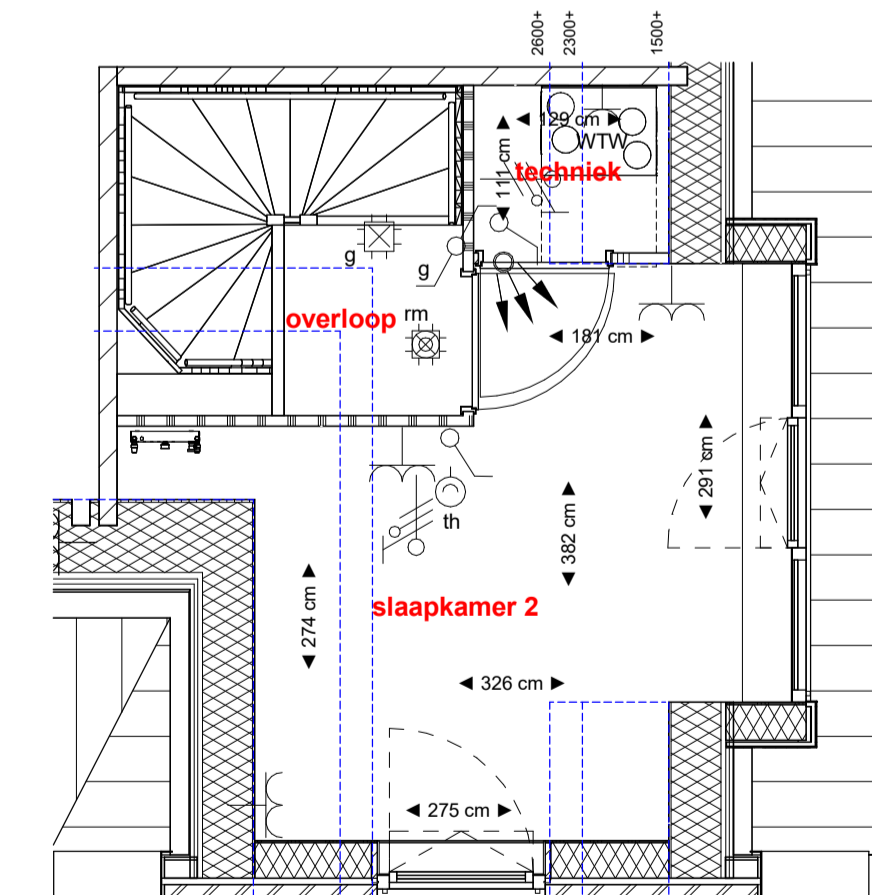
Doorsnede B-B

1 : 200



BOUWNR. 09

1 : 50



RENVOOI	ELEKTRA
	symbool omschrijving en montagehoogte t.o.v. vloer
	aansluitpunt plafondarmatuur 1800mm
	aansluitpunt wandarmatuur badkamer 1050mm
	enkele schakelaar 1050mm
	dubbele schakelaar 1050mm
	wisselschakelaar 1050mm
	dubbele wandcontactdoos 'inbouw' 1050mm
	enkele wandcontactdoos koelkast 'opbouw' 1050mm
	enkele wandcontactdoos wasmachine 'opbouw' 1050mm
	enkele wandcontactdoos afzuigkap 'opbouw' 2250mm
	enkele wandcontactdoos WTW-unit 'opbouw' n.t.b.
	enkele wandcontactdoos warmtepompboiler n.t.b.
	loos aansluitpunt vaatwasser 500mm
	dubbele wandcontactdoos 'opbouw' n.t.b.
	dubbele wandcontactdoos in mk 'opbouw' n.t.b.
	aansluitpunt wandarmatuur buitenverlichting n.t.b.
	optische rookmelder plafond
	aansluitpunt elektrisch kooktoestel 600mm
	Co2 bediening WTW ventilatie n.t.b.
	ruimte-thermostaat 1500mm
	3-standenschakelaar WTW-unit 1500mm
	schel 2250mm
	beldrukker 1050mm
	WTW inblaasmond plafond
	WTW afzuigmond plafond
	elektrische badkamer-radiator n.v.t.
	verdelers t.b.v. vloerverwarming indicatief (exacte plaats ntb.) n.v.t.
MK	meterruimte elektra / water



Parallelweg 8 | 1948NM BEVERWIJK | info@wipansbb.nl | www.wipansbb.nl

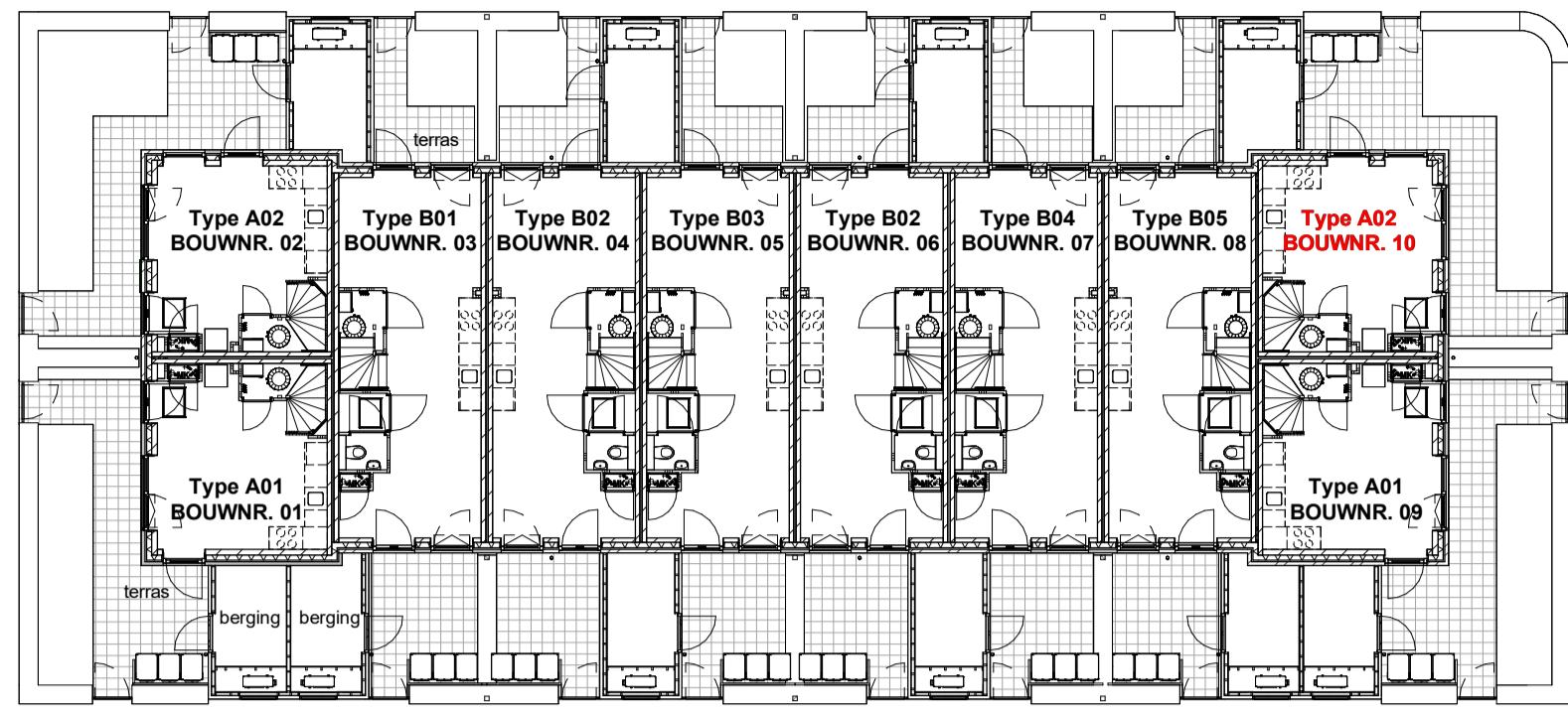
Project :	Woningtype
Onderwerp	Contract
Bouwnummer	Datum

Deze contracttekening maakt onbrekbaar deel uit van de technische omschrijving TO PR00163.01 en de gesloten koop-/aannemingsovereenkomst voor het bij "contract" genoemde bouwnummer in het project Venneborg Uitgeest

Getekend d.d. _____ Getekend d.d. _____

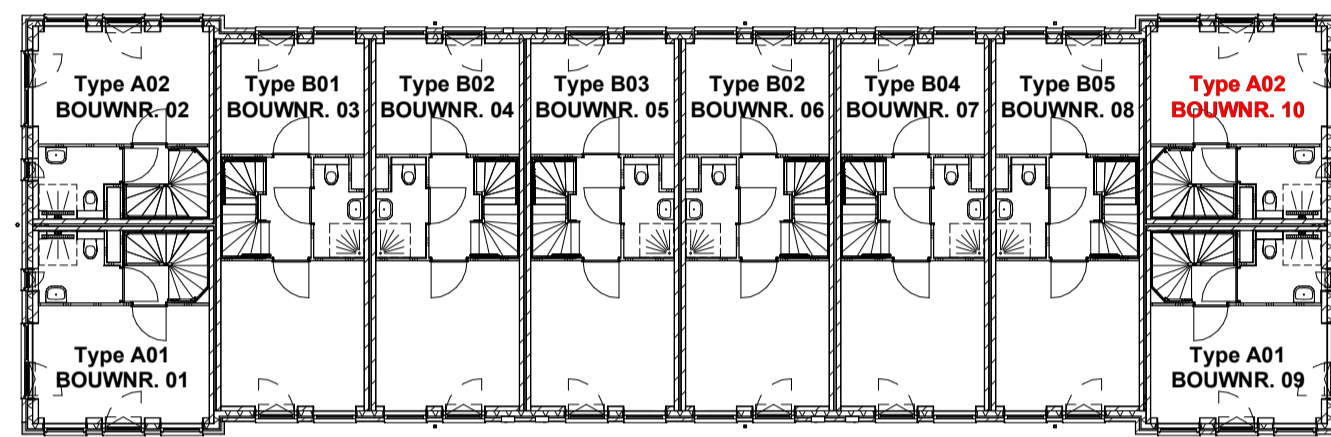
SBB Ontwikkelen en Bouwen Koper(s):
D.M. Bloem
Directeur Ontwikkelen en Bouwen

DISCLAIMER
De op deze tekening aangegeven maten beredden de werkelijkheid, maar er kunnen geen rechten aan worden ontleend. De maatvoering op plaatsbepaling van alle installatievoorzieningen op deze tekening is indicatief, er kunnen geen rechten aan worden ontleend.



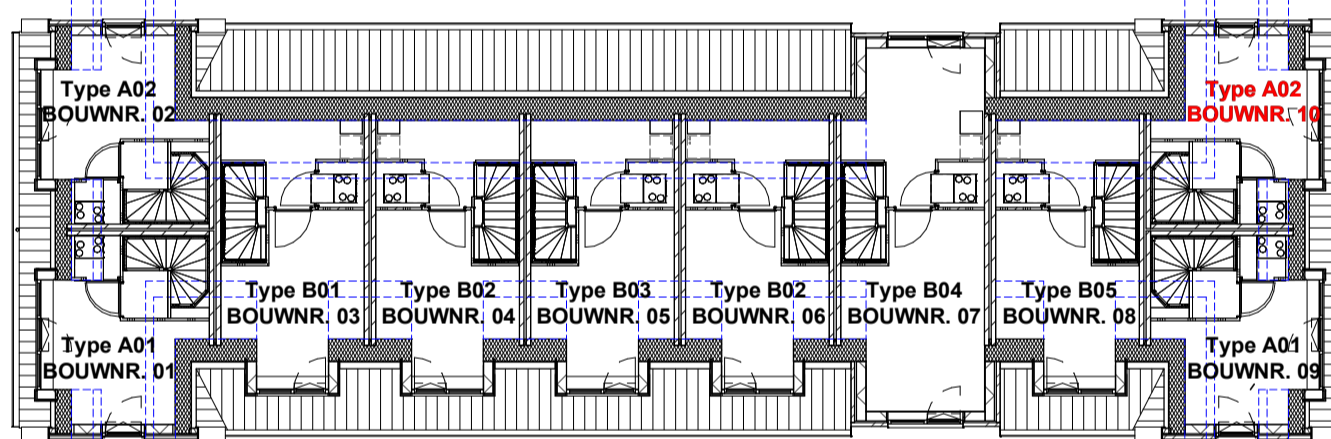
Begane grond (Peil=0)

1 : 200



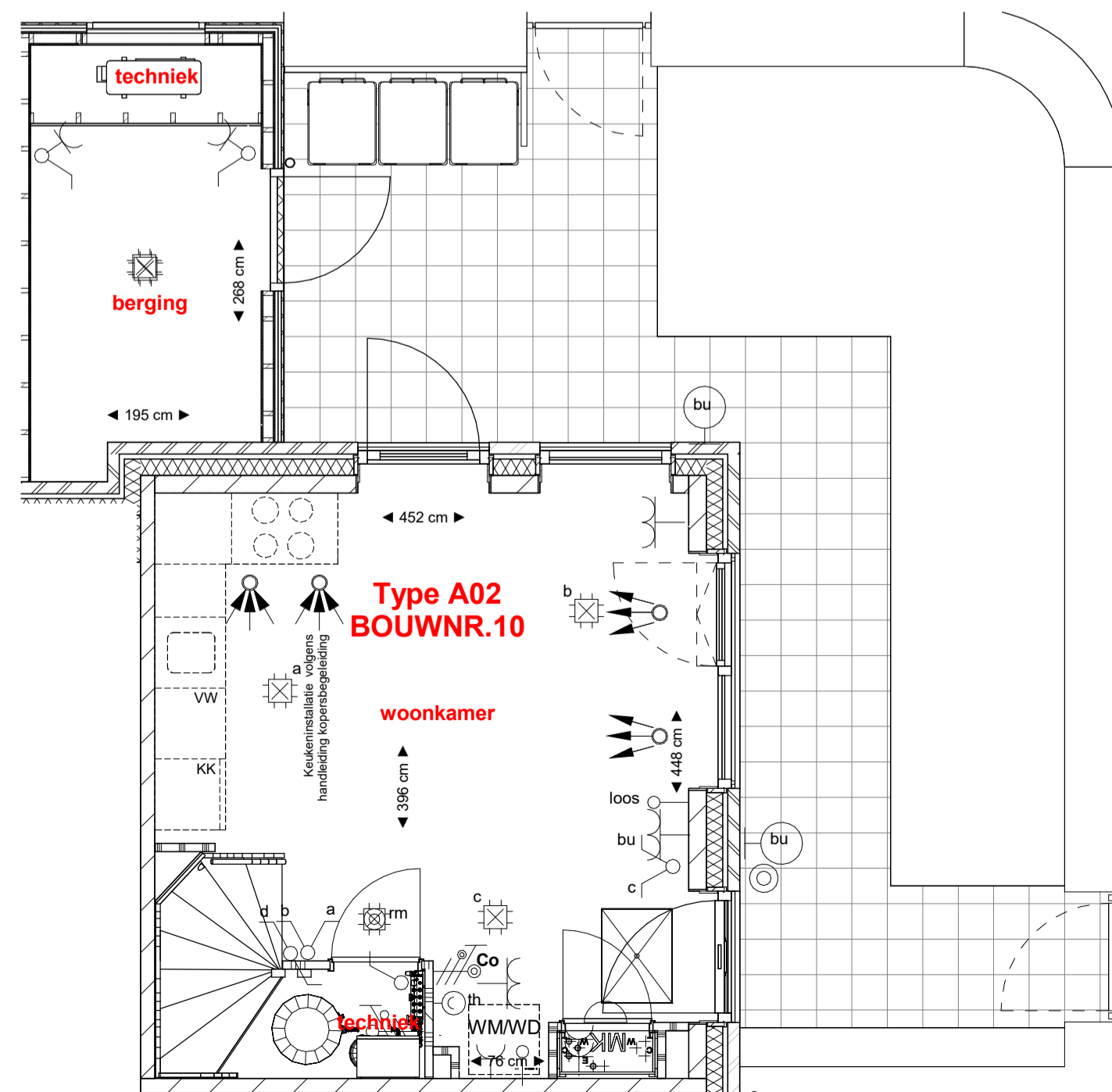
1e verdieping (2960+ P)

1 : 200



2e verdieping (5920+ P)

1 : 200



Voorgevel (noord-oost)

1 : 200



Linkergevel (zuid-oost)

1 : 200



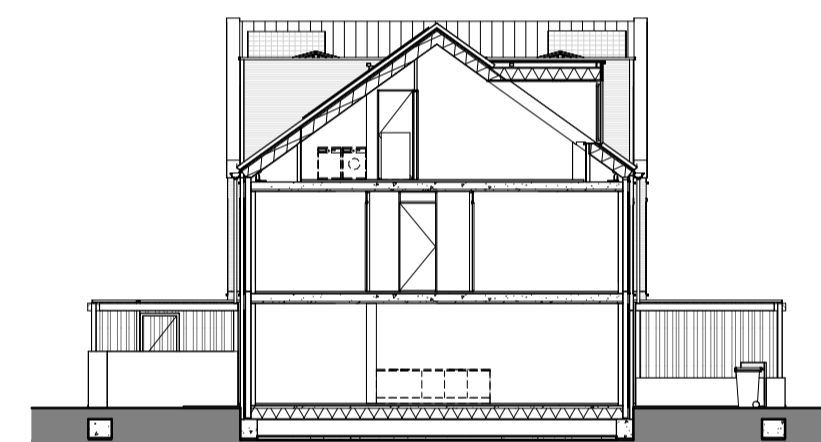
Achtergevel (zuid-west)

1 : 200



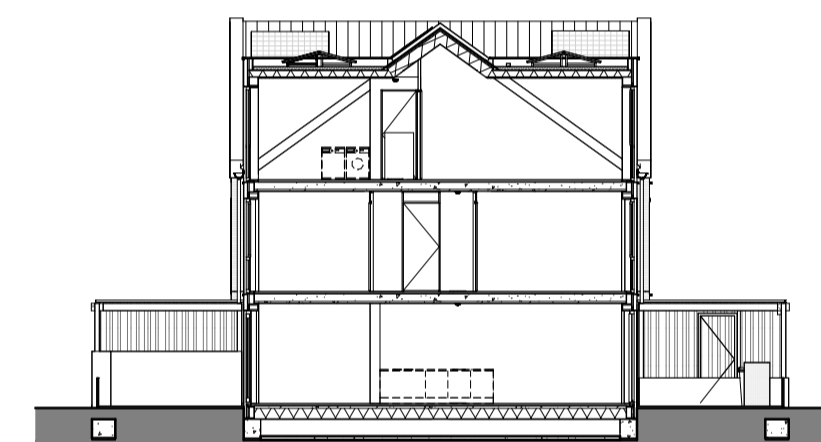
Rechtergevel (noord-west)

1 : 200



Doorsnede A-A

1 : 200

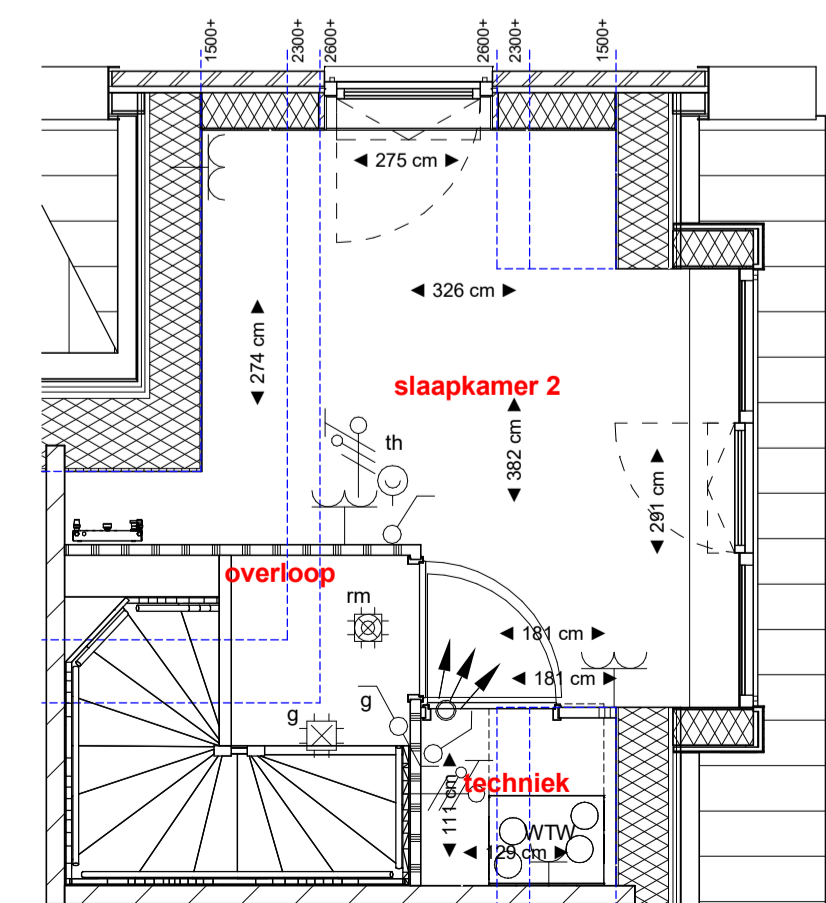
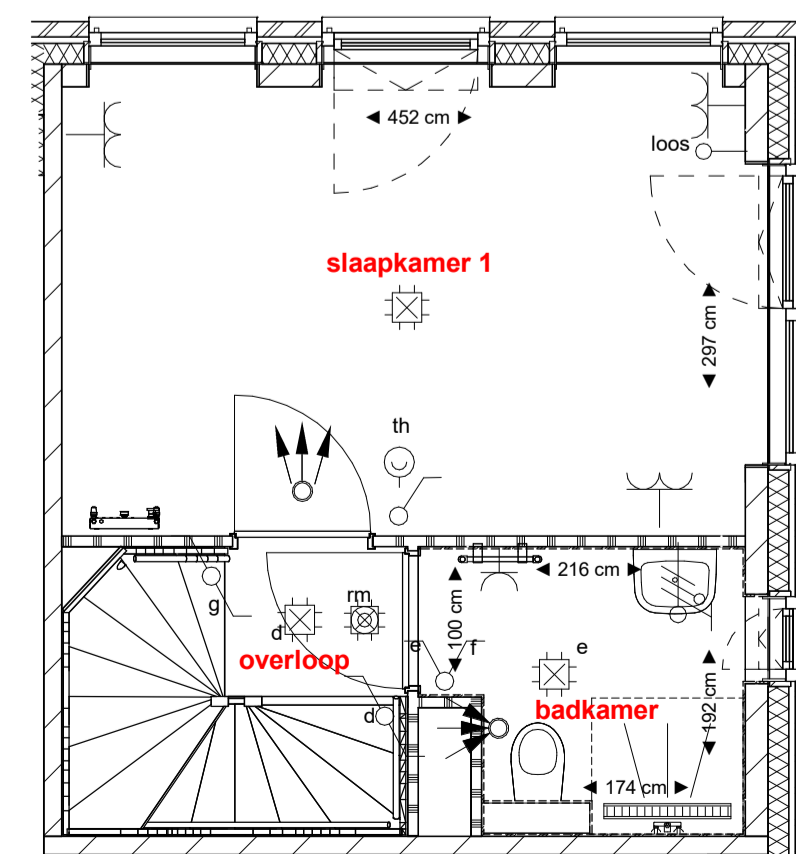


Doorsnede B-B

1 : 200

BOUWNR. 10

1 : 50



RENVOOI	symbool	ELEKTRA	omschrijving en montagehoogte t.o.v. vloer
		gevelmetselwerk	
		isolatie	
		kalkzandsteen	
		HSB-wand/houten geveldelen	
		gipsblokken	
		gipsblokken "zwaar"	
		WTW-unit en toebehoren	
		wp	
		plaatsingsruimte wasmachine	
		plaatsingsruimte wasdroger	
		plaatsingsruimte kooktoestel	
		plaatsingsruimte koelkast	
		plaatsingsruimte vaatwasser	
		douchehoek 900 x 900mm	
		douchehoek 900 x 1000mm met WTW-douchehoogt	
		waastafel	
		fonteinje	
		toilet	
		positie kruipluik	
MK		meterruimte elektra / water	
		aansluitpunt plafondarmatuur	plafond
		aansluitpunt wandarmatuur badkamer	1800mm
		enkele schakelaar	1050mm
		dubbele schakelaar	1050mm
		wisselschakelaar	1050mm
		dubbele wandcontactdoos "inbouw"	1050mm
		enkele wandcontactdoos koelkast "opbouw"	1050mm
		enkele wandcontactdoos wasmachine "opbouw"	1050mm
		enkele wandcontactdoos afzuigkap "opbouw"	2250mm
		enkele wandcontactdoos WTW-unit "opbouw"	n.t.b.
		enkele wandcontactdoos warmtepompboiler	n.t.b.
		loos aansluitpunt vaatwasser	500mm
		dubbele wandcontactdoos "opbouw"	n.t.b.
		dubbele wandcontactdoos in mk "opbouw"	n.t.b.
		aansluitpunt wandarmatuur buitenverlichting	n.t.b.
		optische rookmelder	plafond
		aansluitpunt elektrisch kooktoestel	600mm
		Co2 bediening WTW ventilatie	n.t.b.
		ruimte-thermostaat	1500mm
		3-standenschakelaar WTW-unit	1500mm
		schel	2250mm
		beldrukker	1050mm
		WTW inblaasmond	plafond
		WTW afzuigmond	plafond
		electrische badkamer-radiator	n.v.t.
		verdelers t.b.v. vloerverwarming indicatief (exacte plaats ntb.)	n.v.t.



Parallelweg 8 | 1948NM BEVERWIJK | info@wipznsbb.nl | www.wipznsbb.nl

Project	:
Onderwerp	Woningtype
Bouwnummer	Contract
Project	Datum

Deze contracttekening maakt onbreikbaar deel uit van de technische omschrijving TO PR00163.01 en de gesloten koop-/aannemingsovereenkomst voor het bij "contract" genoemde bouwnummer in het project Venneborg Uitgeest

Getekend d.d. _____ Getekend d.d. _____

SBB Ontwikkelen en Bouwen Koper(s):
D.M. Bloem
Directeur Ontwikkelen en Bouwen

DISCLAIMER
De op deze tekening aangegeven maten berouwen op de werkelijkheid, maar er kunnen geen rechten aan worden ontleend. De maatvoering op plaatsbepaling van alle installatievoorzieningen op deze tekening is indicatief, er kunnen geen rechten aan worden ontleend.



VENNEBORG



Brantjes
MAKELAARS

WWW.VENNEBORG-UITGEEST.NL